



RELATÓRIO CORREICIONAL

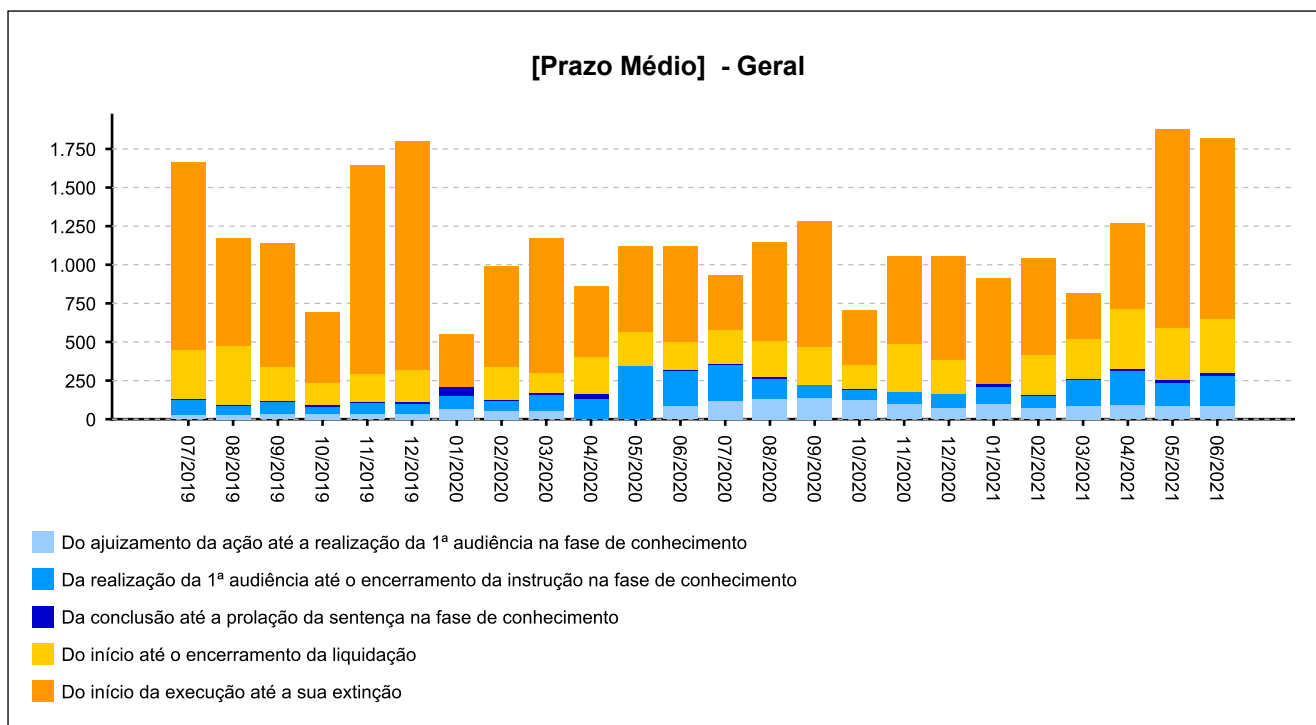
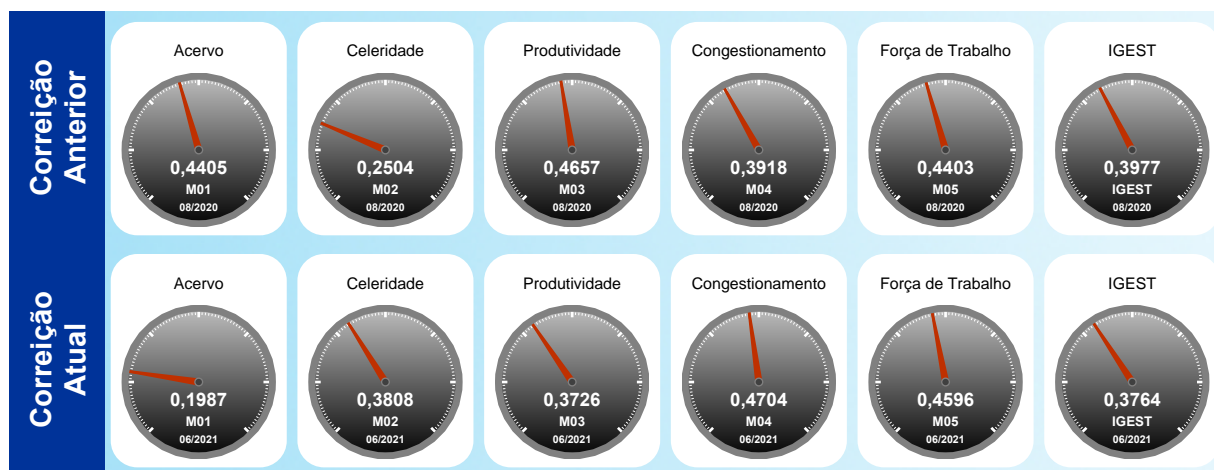
2ª VARA DO TRABALHO DE JACAREÍ - 0138
 [1001 a 1500 processos]



Utilize o leitor de QRCode de seu smartphone ou tablet e tenha acesso ao relatório no dispositivo móvel

INFORMAÇÕES DA UNIDADE:

Lei de Criação: 10.770/03
 Data de Instalação: 06/09/2005
 Data de Instalação do PJE: 11/06/2014
 Data da Última Correição: 06/10/2020





Índice

- [1 - TITULARIDADE](#)
- [2 - JUIZES AUXILIARES E SUBSTITUTOS](#)
- [3.1 - INFORMAÇÕES FUNCIONAIS - Lotação](#)
- [3.2 - INFORMAÇÕES FUNCIONAIS - Ausências, exceto férias](#)
- [3.3 - INFORMAÇÕES FUNCIONAIS - Estagiários](#)
- [3.4 - INFORMAÇÕES FUNCIONAIS - Ações de capacitação](#)
- [4 - QUADRO SINTÉTICO - FASES PROCESSUAIS](#)
- [5 - PRAZOS MÉDIOS](#)
- [6 - MAIORES TEMPOS DE TRAMITAÇÃO](#)
- [7 - INCIDENTES PROCESSUAIS](#)
- [8 - RECURSOS](#)
- [9 - ÍNDICE NACIONAL DE GESTÃO DE DESEMPENHO DA JUSTIÇA DO TRABALHO](#)
- [10 - AFERIÇÃO DE RESULTADOS](#)
- [11 - METAS NACIONAIS](#)
- [12 - ARRECADAÇÃO](#)
- [13 - PENDENTES DE SOLUÇÃO](#)
- [14 - PAINEL DO CONHECIMENTO - DA DISTRIBUIÇÃO ATÉ 1ª AUDIÊNCIA](#)



1 - TITULARIDADE:

(fonte: e-Correição Adm e Assessoria de Apoio aos Magistrados)

[Voltar](#)

JUIZ TITULAR	TITULAR DESDE
DORA ROSSI GOES SANCHES	18/08/2014

Afastamentos:

PERÍODO	MOTIVO
12/10/2020 a 12/10/2020	DIA TRAB PLANTAO JUDICIARIO
24/10/2020 a 24/10/2020	DIA TRAB PLANTAO JUDICIARIO
25/10/2020 a 25/10/2020	DIA TRAB PLANTAO JUDICIARIO
18/11/2020 a 07/12/2020	FERIAS
09/12/2020 a 11/12/2020	PLANTAO JUDICIARIO COMPENSACAO
14/12/2020 a 16/12/2020	PLANTAO JUDICIARIO COMPENSACAO
07/01/2021 a 26/01/2021	CONVOCAÇÃO TRT - CONVOCAR ATUAR
27/01/2021 a 28/01/2021	PLANTAO JUDICIARIO COMPENSACAO
14/07/2021 a 21/07/2021	FERIAS



2 - JUIZES AUXILIARES E SUBSTITUTOS [01/10/2020 a 17/07/2021]:

[Voltar](#)

(fonte: e-Correição Adm e Assessoria de Apoio aos Magistrados)

NOME	PERÍODO
BERNARDO MORE FRIGERI	18/11/2020 a 02/12/2020

Afastamentos: Não houve

NOME	PERÍODO
FRANCINA NUNES DA COSTA	07/01/2021 a 26/01/2021
FRANCINA NUNES DA COSTA	27/01/2021 a 28/01/2021
FRANCINA NUNES DA COSTA	29/01/2021 a 31/01/2021
FRANCINA NUNES DA COSTA	01/02/2021 a 07/02/2021
FRANCINA NUNES DA COSTA	14/07/2021 a 21/07/2021

Afastamentos: Não houve

NOME	PERÍODO
JEFERSON PEYERL	28/01/2021 a 28/01/2021

Afastamentos: Não houve

NOME	PERÍODO
LUCAS CILLI HORTA	18/11/2020 a 07/12/2020
LUCAS CILLI HORTA	08/12/2020 a 08/12/2020
LUCAS CILLI HORTA	09/12/2020 a 11/12/2020
LUCAS CILLI HORTA	12/12/2020 a 13/12/2020
LUCAS CILLI HORTA	14/12/2020 a 16/12/2020
LUCAS CILLI HORTA	17/12/2020 a 19/12/2020

Afastamentos:

PERÍODO	MOTIVO
18/11/2020 a 02/12/2020	TRANSITO



2 - JUIZES AUXILIARES E SUBSTITUTOS [01/10/2020 a 17/07/2021]:

(fonte: e-Correição Adm e Assessoria de Apoio aos Magistrados)

NOME	PERÍODO
REGINALDO LOURENCO PIERROTTI JUNIOR	01/10/2020 a 18/10/2020

Afastamentos: Não houve



3 - INFORMAÇÕES FUNCIONAIS

[Voltar](#)

3.1 - Lotação [30/06/2021]:

(fonte: e-Correição Adm e Coordenadoria de Provimento e Vacância)

NOME	CARGO	FUNÇÃO COMISSIONADA	EXERCÍCIO NA LOTAÇÃO
ALEXANDRE MAGNO DE ANDRADE	ND	-	05/06/2018
ANTONIO CESAR BRANDAO DOS SANTOS	TJA	FC-04 SECRETARIO DE AUDIENCIA	04/07/2018
EDUARDO JOSE DE FARIA GUIMARAES	TJA	CJ-03 DIRETOR DE SECRETARIA DE VT	28/06/2010
ELANI RIBEIRO DE AQUINO	REQ	FC-01 EXECUTANTE	02/04/2008
MARCOS JOSE MOREIRA	TJA	FC-05 ASSISTENTE DE DIRETOR DE SECRETARIA	24/10/2016
MARIA DO CARMO NORONHA SERPA	TJA	-	05/06/2018
PLINIO MARCOS DE TOLEDO LEMES	AJJ	FC-02 ASSISTENTE	18/01/2013
RENATA TORRES CAVALCANTI DO NASCIMENTO	ND	FC-02 ASSISTENTE	13/08/2018
RENATO SILVEIRA SOUZA	TJA	FC-02 ASSISTENTE	28/10/2016
SIMARA KINUPE DE MORAES	TJA	FC-04 CALCULISTA	06/09/2005
TOTAL DE SERVIDORES DO QUADRO			7
TOTAL DE SERVIDORES EXTRA-QUADRO			3



3 - INFORMAÇÕES FUNCIONAIS

[Voltar](#)

3.2 - Ausências, exceto férias [10/2020 a 06/2021]:
(fonte: e-Correição Adm e Coordenadoria de Provimento e Vacância)

MOTIVO	DIAS
COMPENSAÇÃO DE DIAS TRABALHADOS EM PLANTÃO JUDICIÁRIO	8
LICENÇA LUTO	8
LICENÇA PARA DOAÇÃO DE SANGUE	1
PRORROGAÇÃO DE LICENÇA À GESTANTE	36
TOTAL	53



3 - INFORMAÇÕES FUNCIONAIS

[Voltar](#)

3.3 - Estagiários [30/06/2021]:

(fonte: e-Correição Adm e Área de Controle de Estágio e Voluntariado)

NOME	ÓRGÃO CONVENIADO	INÍCIO DO ESTÁGIO
CLEBER CONDINO NATIVO	MUNICÍPIO DE JACAREÍ	01/08/2019
JOYCE LIMA DIAS	CENTRO DE INTEGRAÇÃO EMPRESA ESCOLA	16/02/2020



3 - INFORMAÇÕES FUNCIONAIS

[Voltar](#)

3.4 - Ações de capacitação [30/06/2021]: (fonte: e-Correição Adm e Escola Judicial)

JUIZES	HORAS
DORA ROSSI GOES SANCHES	4

SERVIDORES	HORAS
ANTONIO CESAR BRANDAO DOS SANTOS	17
EDUARDO JOSE DE FARIA GUIMARAES	80
MARCOS JOSE MOREIRA	2
PLINIO MARCOS DE TOLEDO LEMES	2



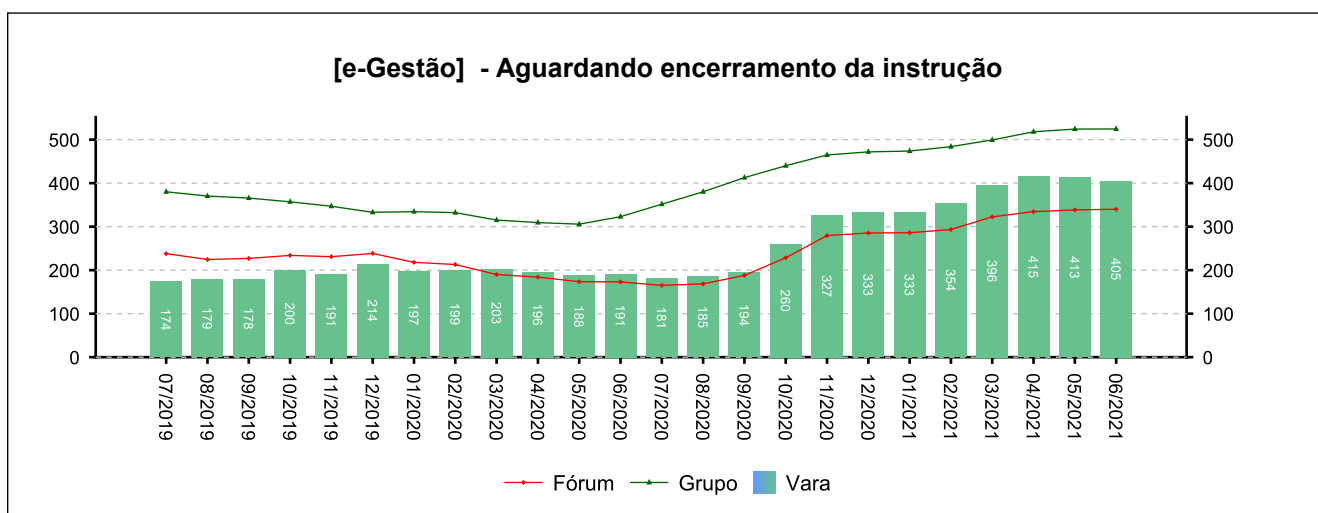
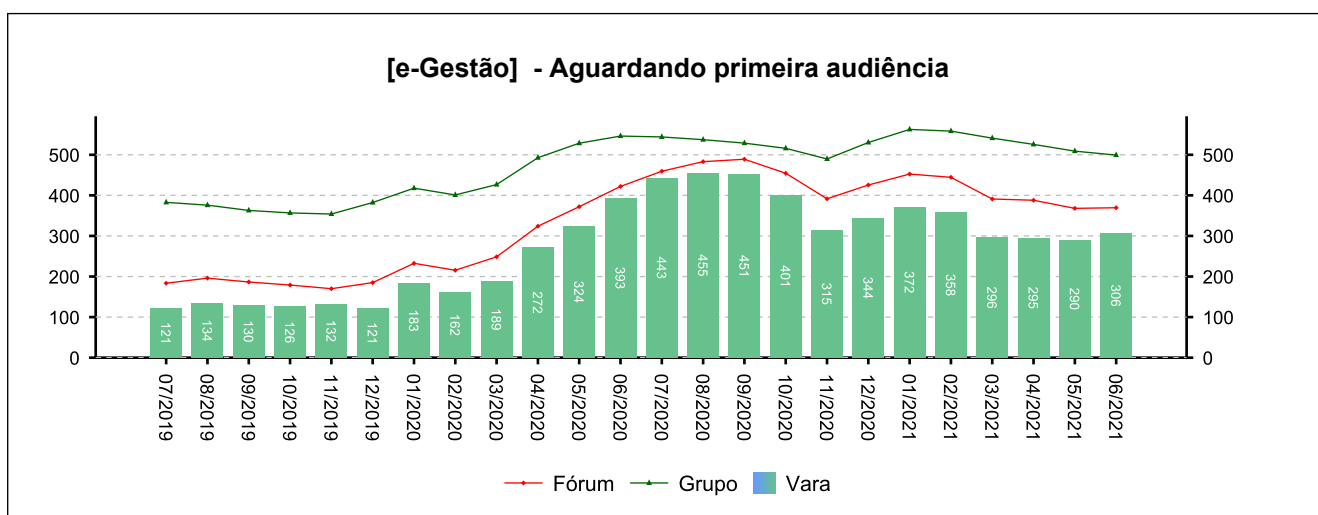
4 - QUADRO SINTÉTICO - FASES PROCESSUAIS

(fonte: e-Gestão e IGEST)

4.1 - Fase de Conhecimento

SITUAÇÃO	QTDE	MÉD. GRP	MÉD. FRM
Aguardando primeira audiência	306	499	370
Aguardando encerramento da instrução	405	525	340
Aguardando prolação de sentença	54	43	27
Aguardando cumprimento de acordo	205	257	242
Solucionados pendentes de finalização na fase	616	902	648
Pendentes de finalização	1.586	2.225	1.626

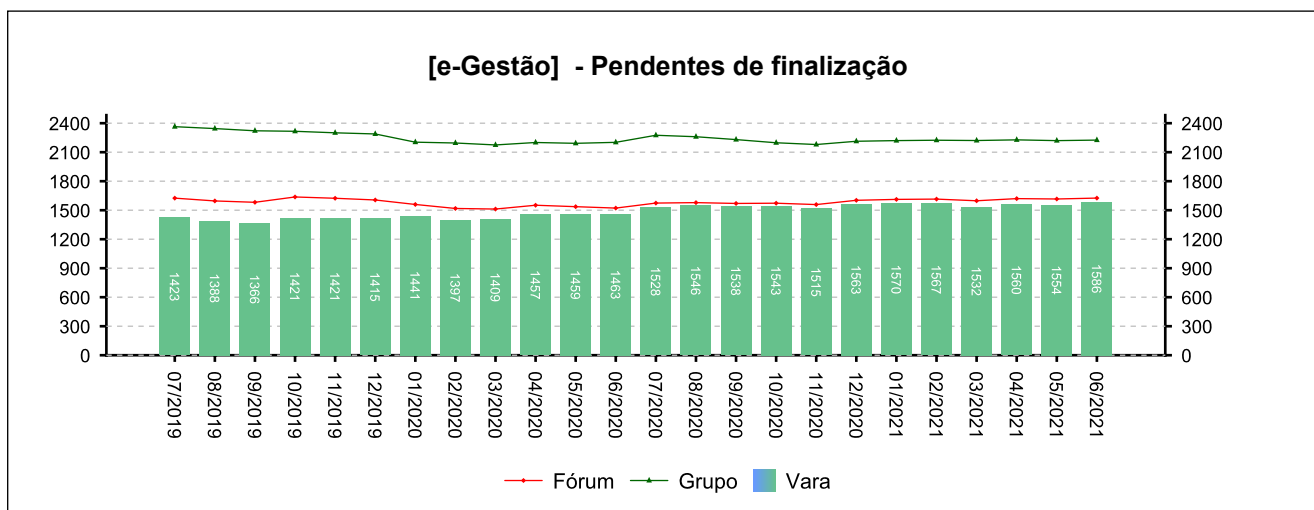
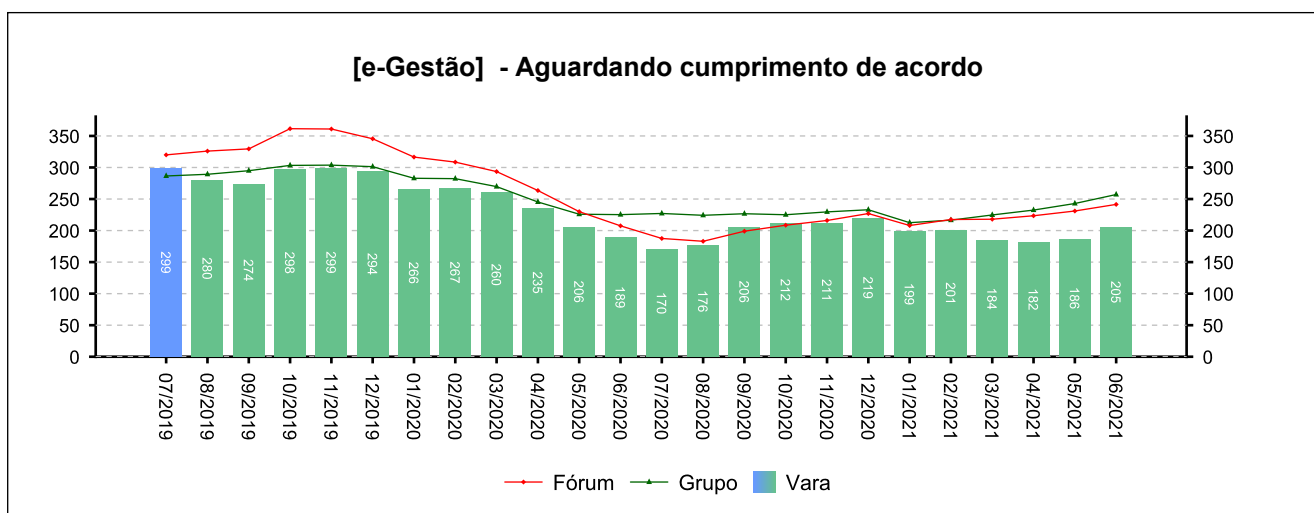
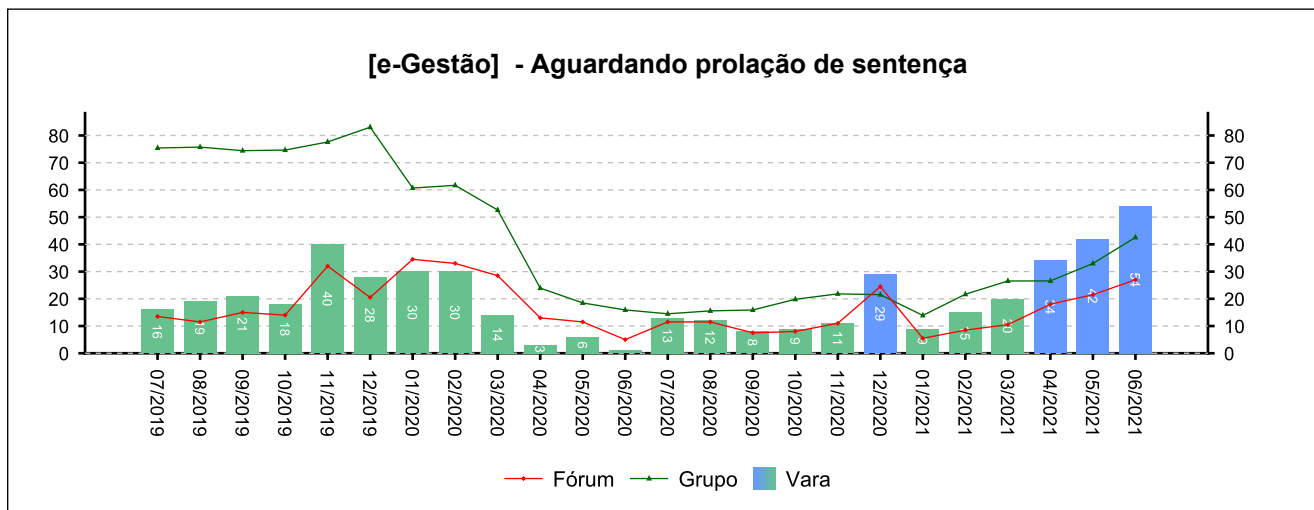
Período: 10/2020 a 06/2021



4 - QUADRO SINTÉTICO - FASES PROCESSUAIS

(fonte: e-Gestão e IGEST)

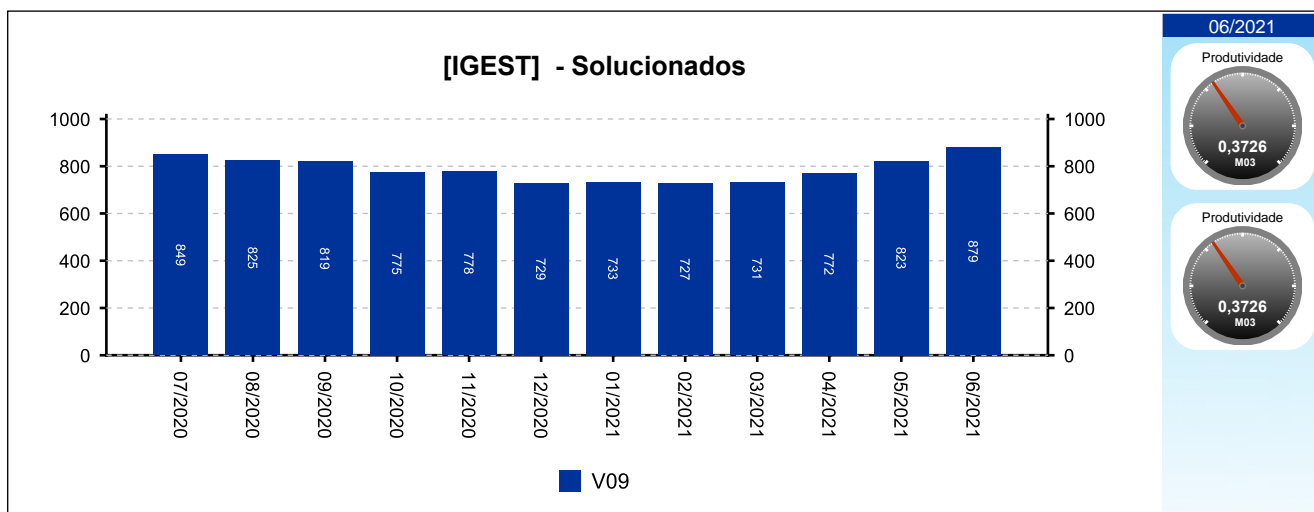
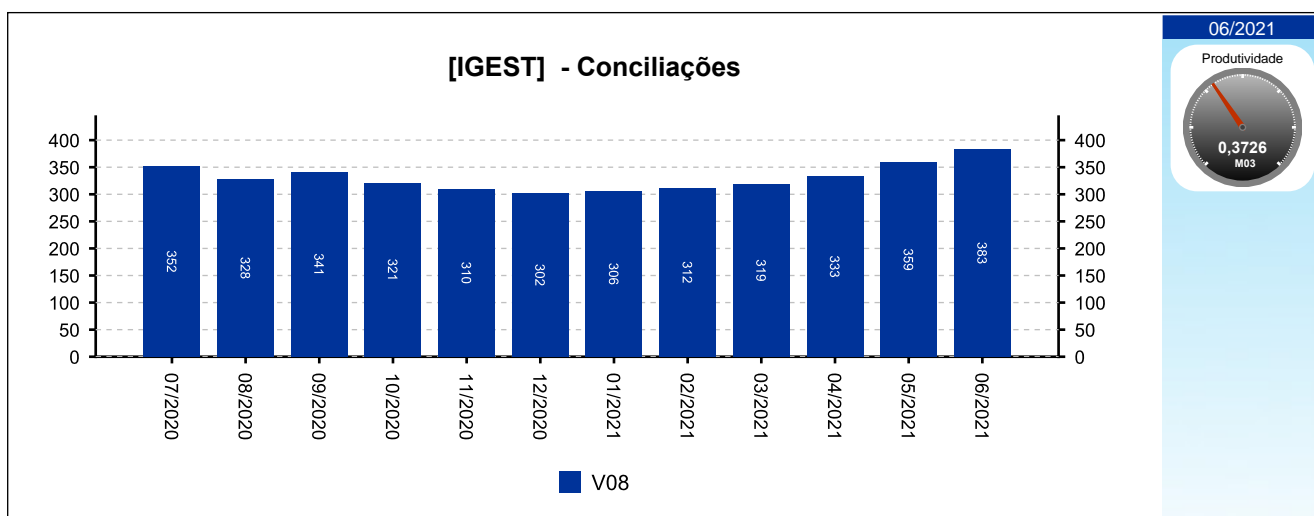
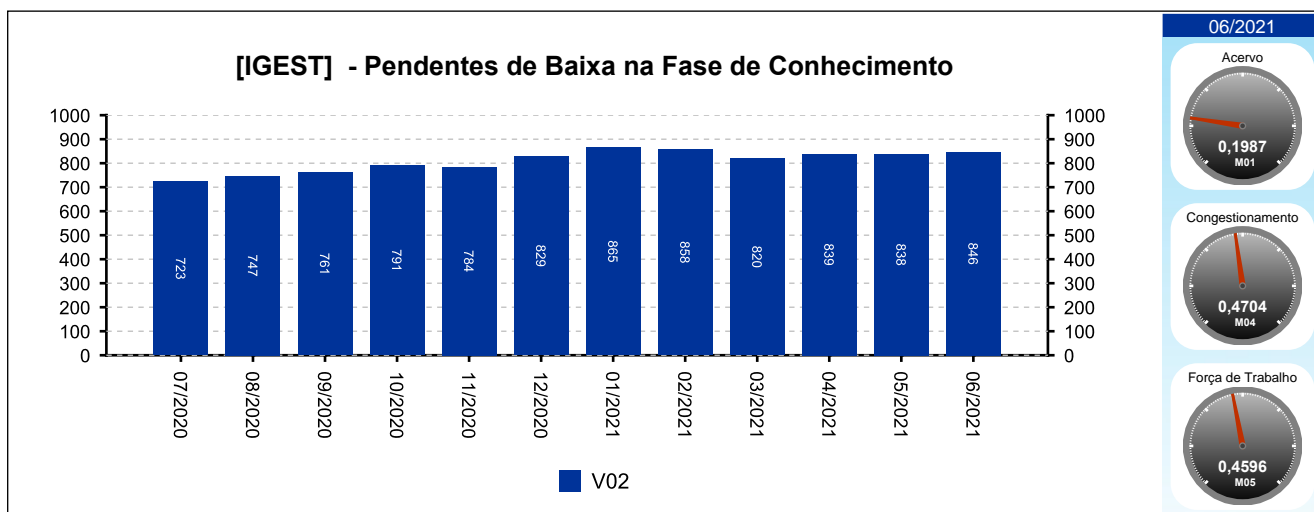
4.1 - Fase de Conhecimento



4 - QUADRO SINTÉTICO - FASES PROCESSUAIS

(fonte: e-Gestão e IGEST)

4.1 - Fase de Conhecimento

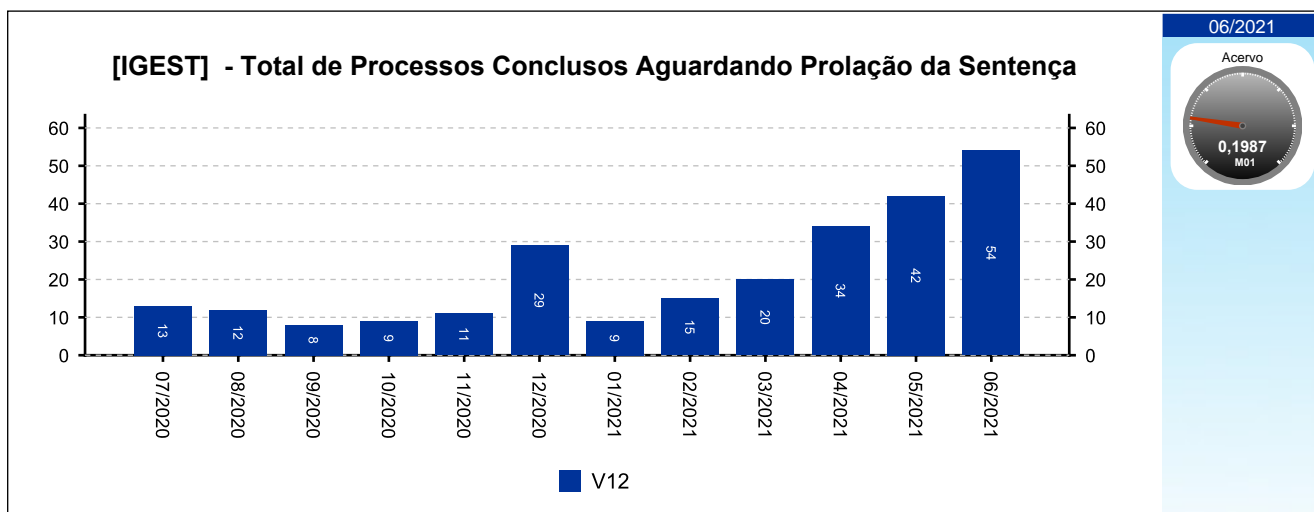
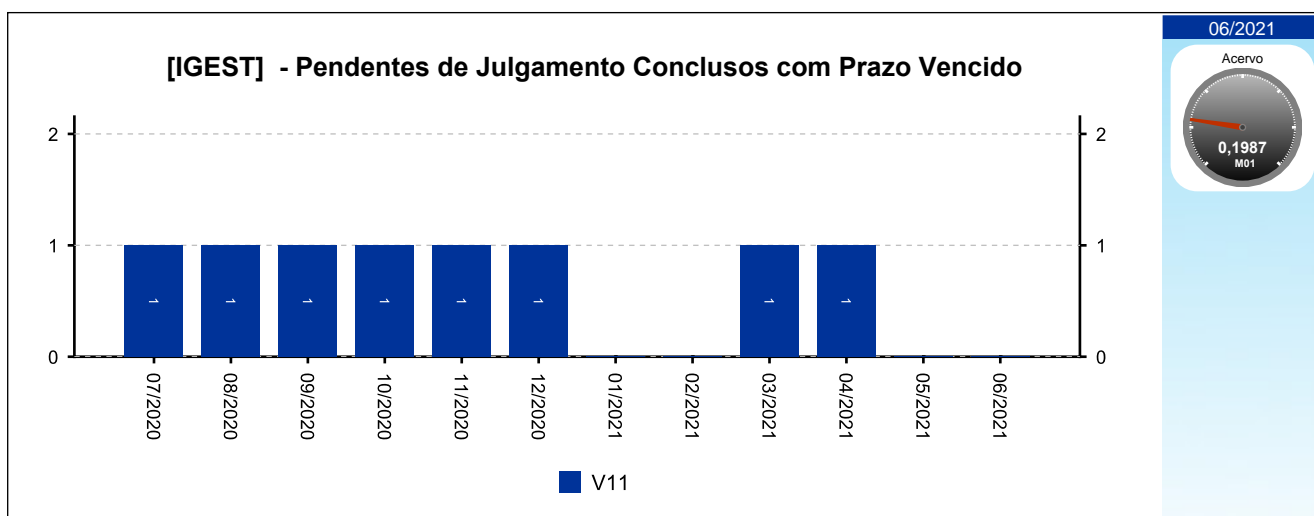
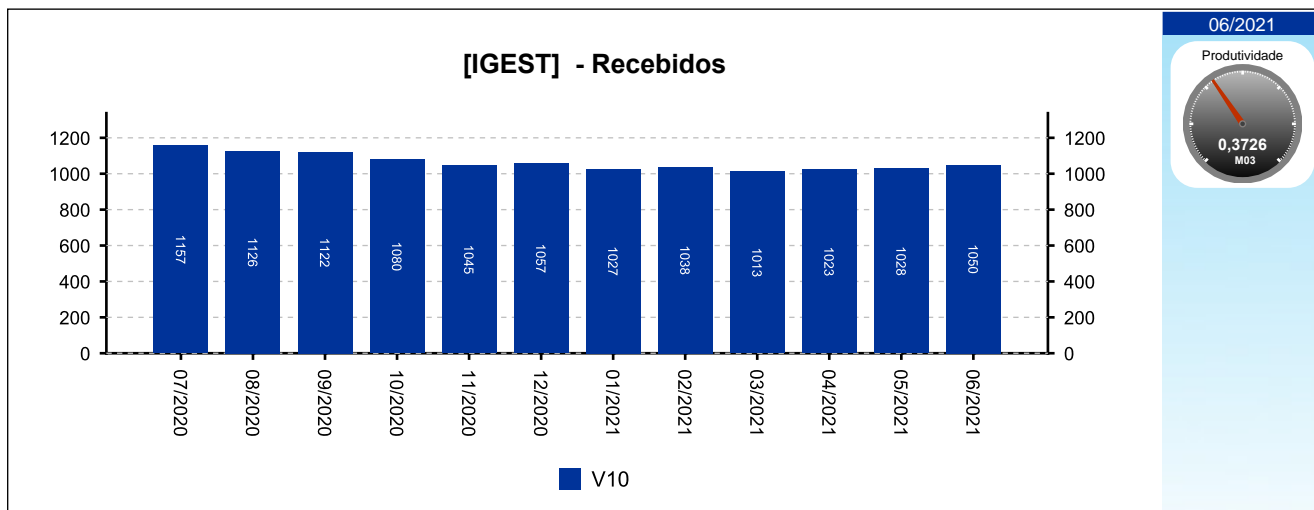




4 - QUADRO SINTÉTICO - FASES PROCESSUAIS

(fonte: e-Gestão e IGEST)

4.1 - Fase de Conhecimento

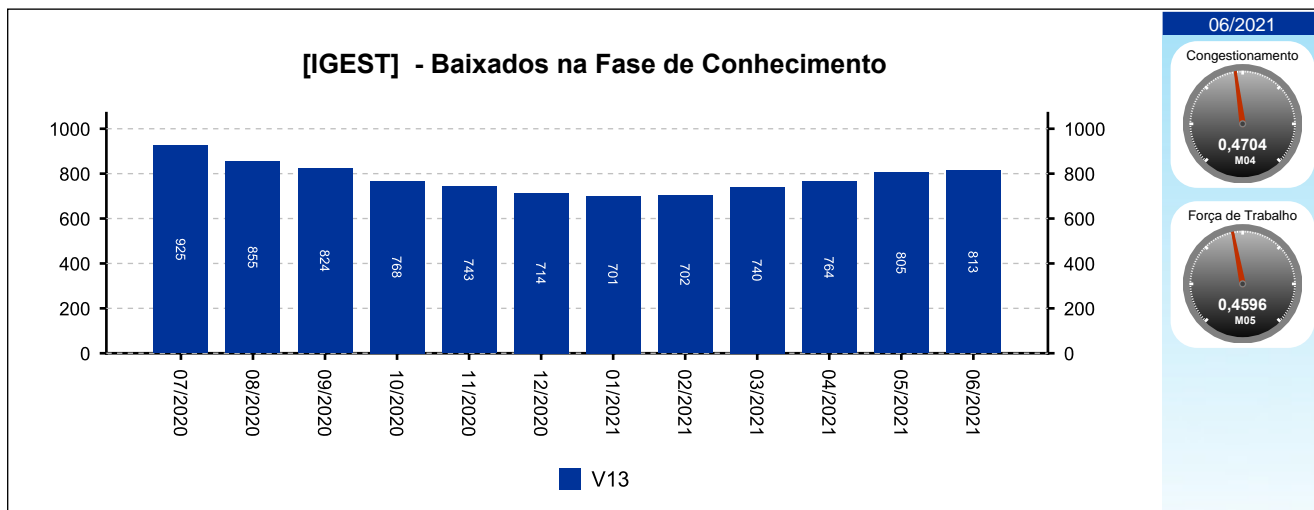




4 - QUADRO SINTÉTICO - FASES PROCESSUAIS

(fonte: e-Gestão e IGEST)

4.1 - Fase de Conhecimento



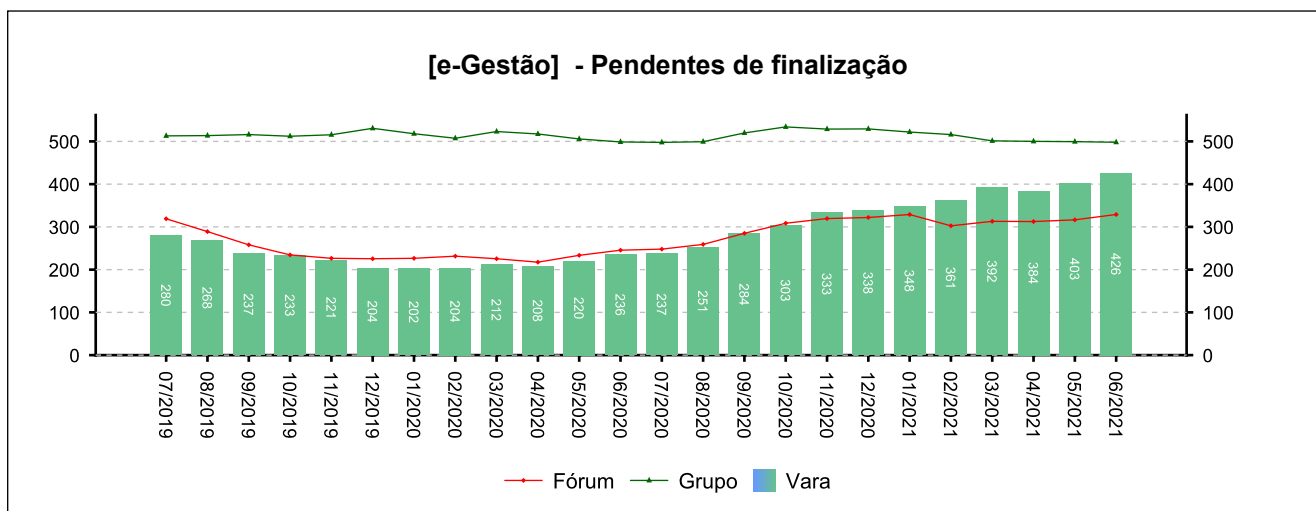
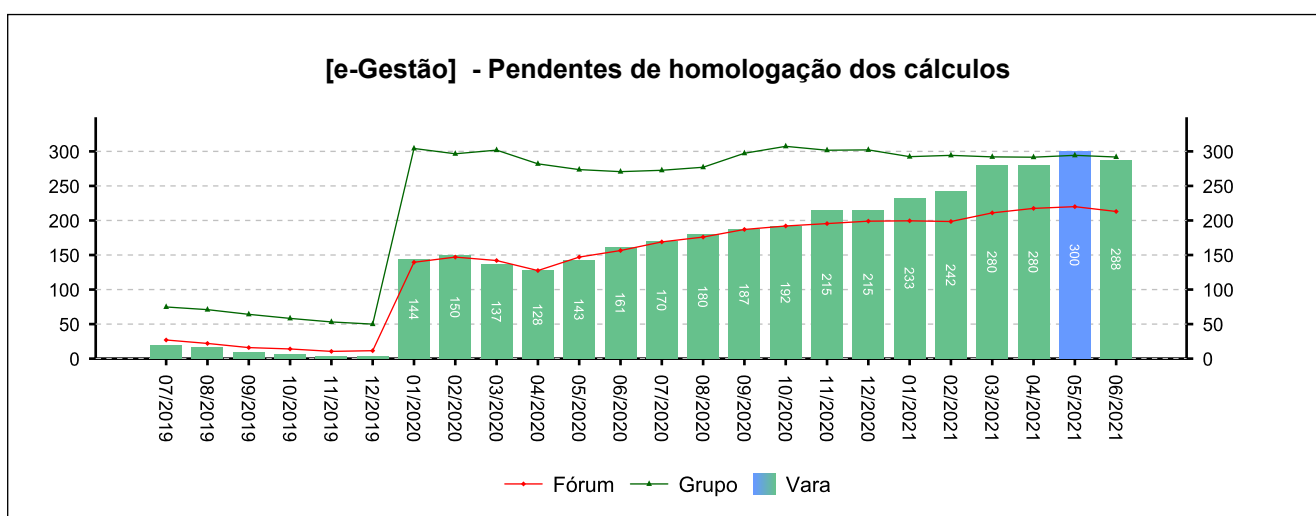
4 - QUADRO SINTÉTICO - FASES PROCESSUAIS

(fonte: e-Gestão e IGEST)

4.2 - Fase de Liquidação

SITUAÇÃO	QTDE	MÉD. GRP	MÉD. FRM
Pendentes de homologação dos cálculos	288	292	213
Liquidados pendentes de finalização na fase	138	206	116
Pendentes de finalização	426	498	329

Período: 10/2020 a 06/2021

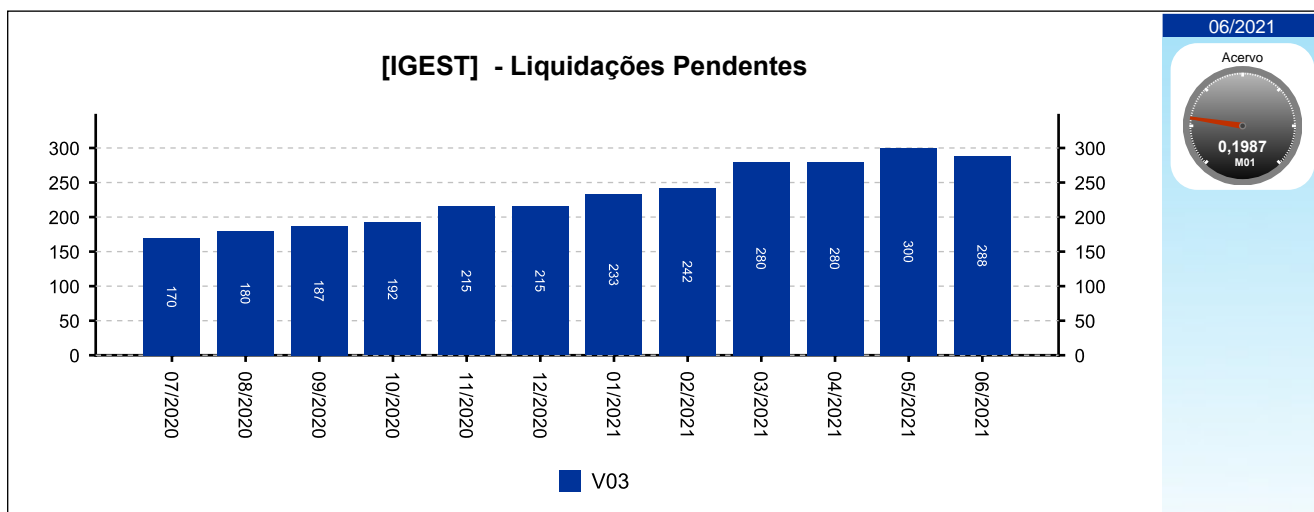




4 - QUADRO SINTÉTICO - FASES PROCESSUAIS

(fonte: e-Gestão e IGEST)

4.2 - Fase de Liquidação



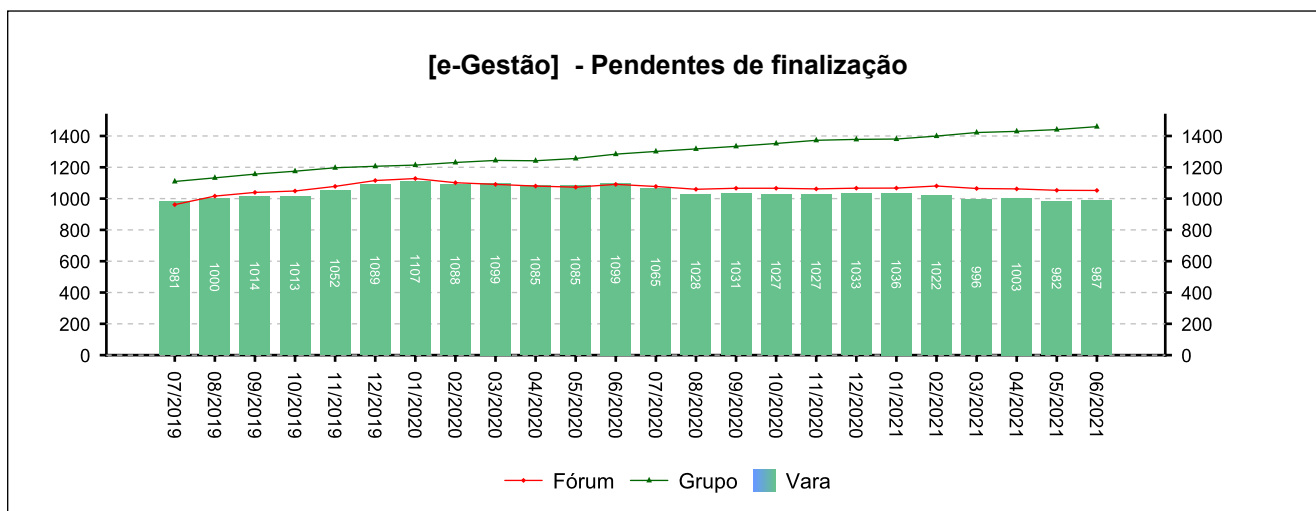
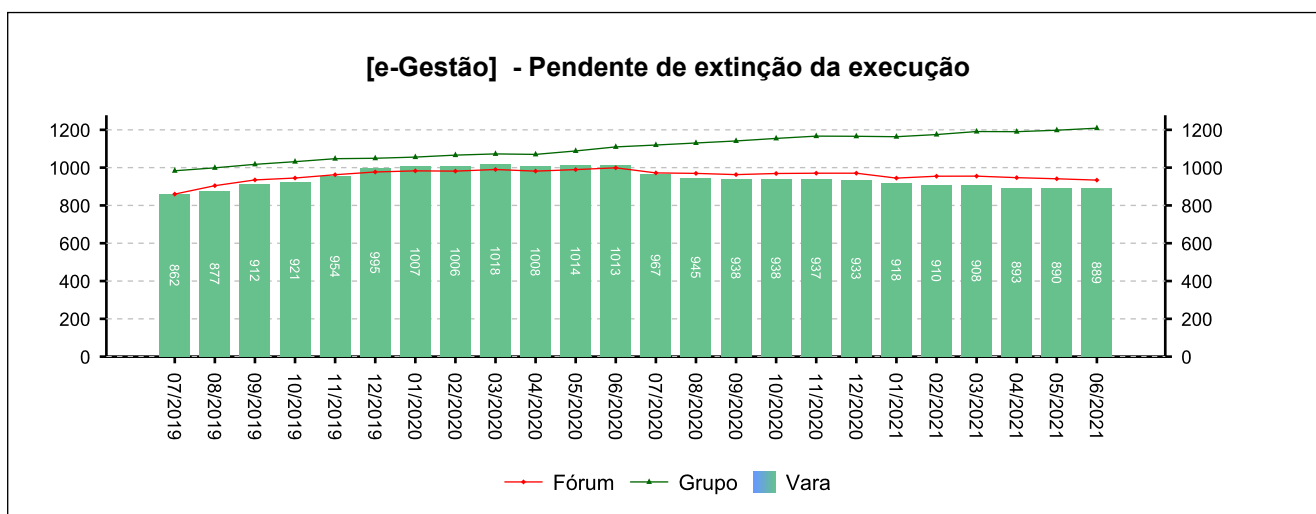
4 - QUADRO SINTÉTICO - FASES PROCESSUAIS

(fonte: e-Gestão e IGEST)

4.3 - Fase de Execução

SITUAÇÃO	QTDE	MÉD. GRP	MÉD. FRM
Pendente de extinção da execução	889	1.209	934
Encerrados pendentes de finalização na fase	98	251	118
Pendentes de finalização	987	1.460	1.052

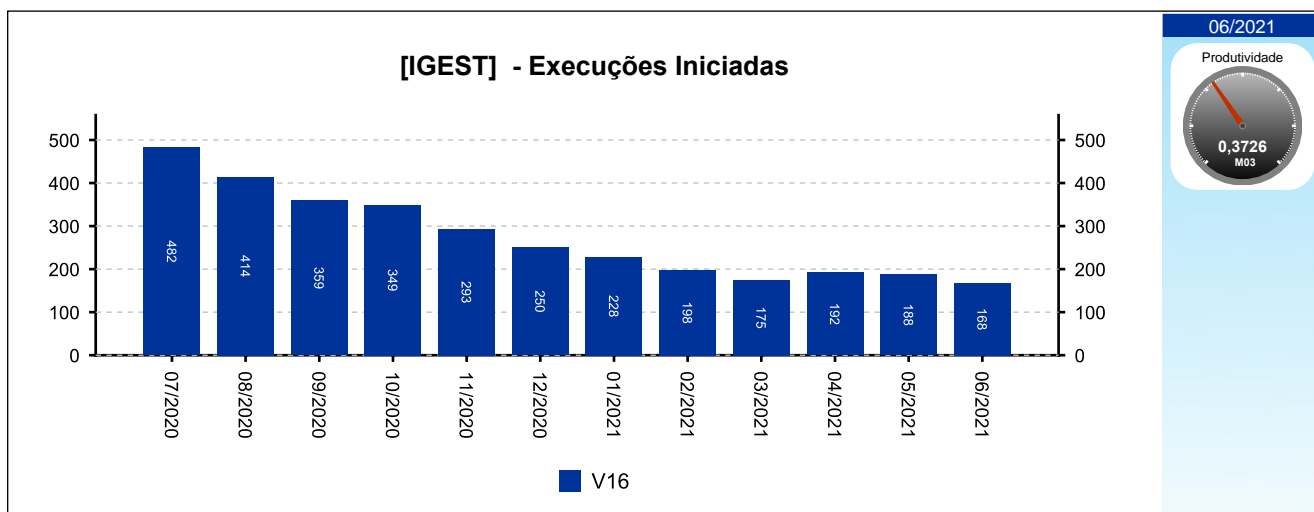
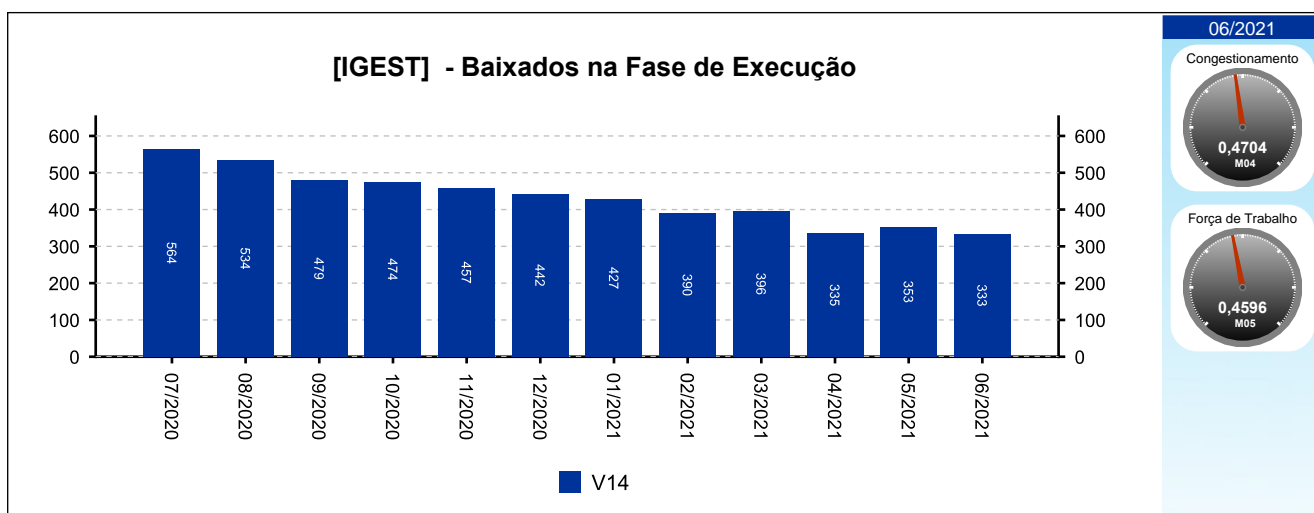
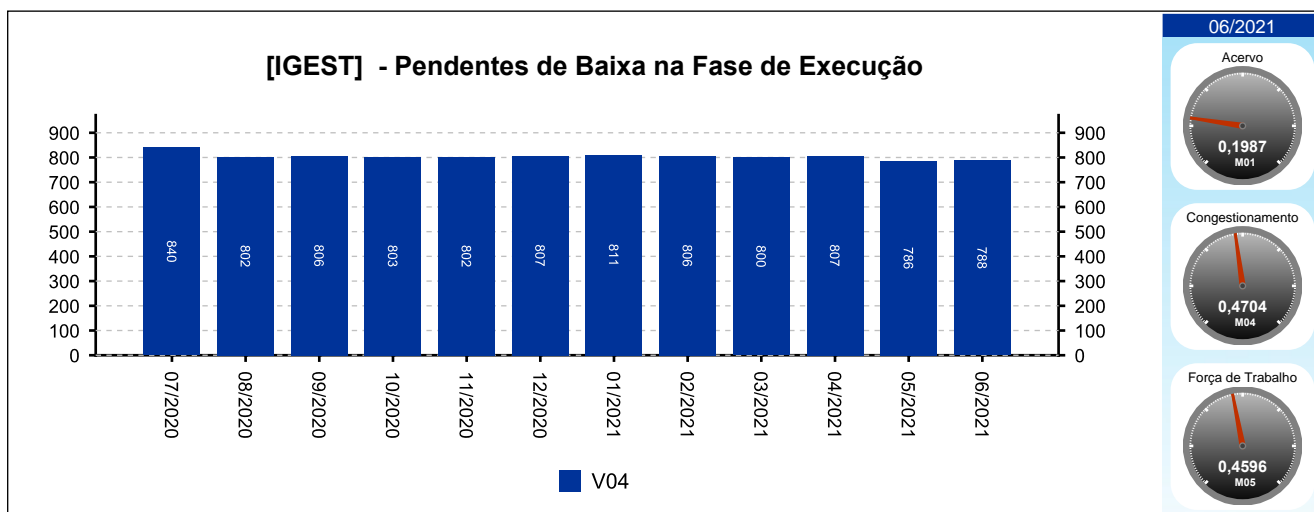
Período: 10/2020 a 06/2021



4 - QUADRO SINTÉTICO - FASES PROCESSUAIS

(fonte: e-Gestão e IGEST)

4.3 - Fase de Execução

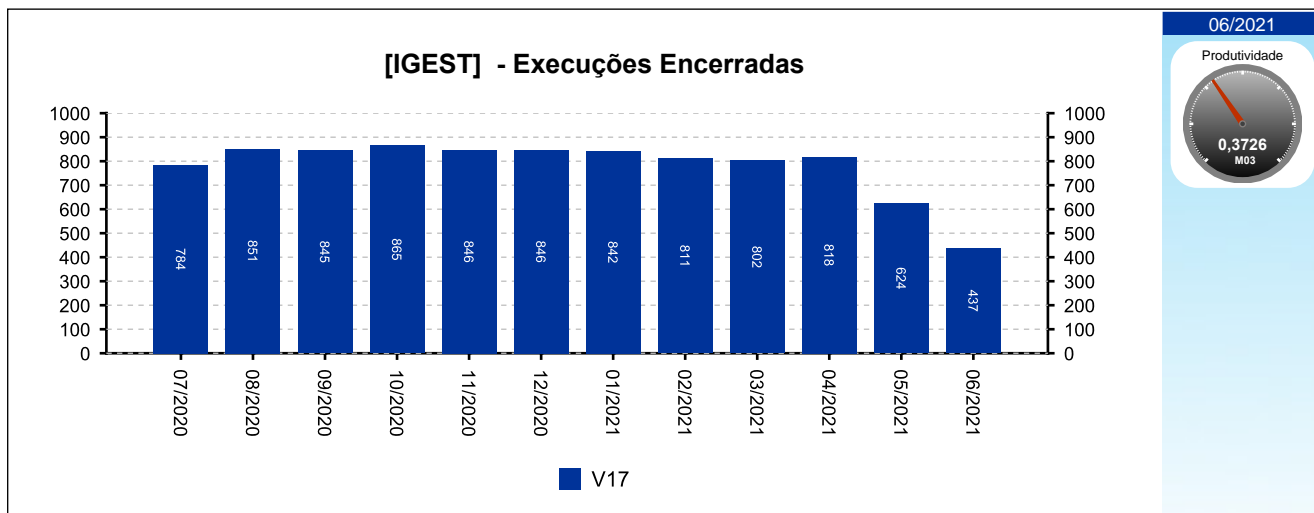




4 - QUADRO SINTÉTICO - FASES PROCESSUAIS

(fonte: e-Gestão e IGEST)

4.3 - Fase de Execução





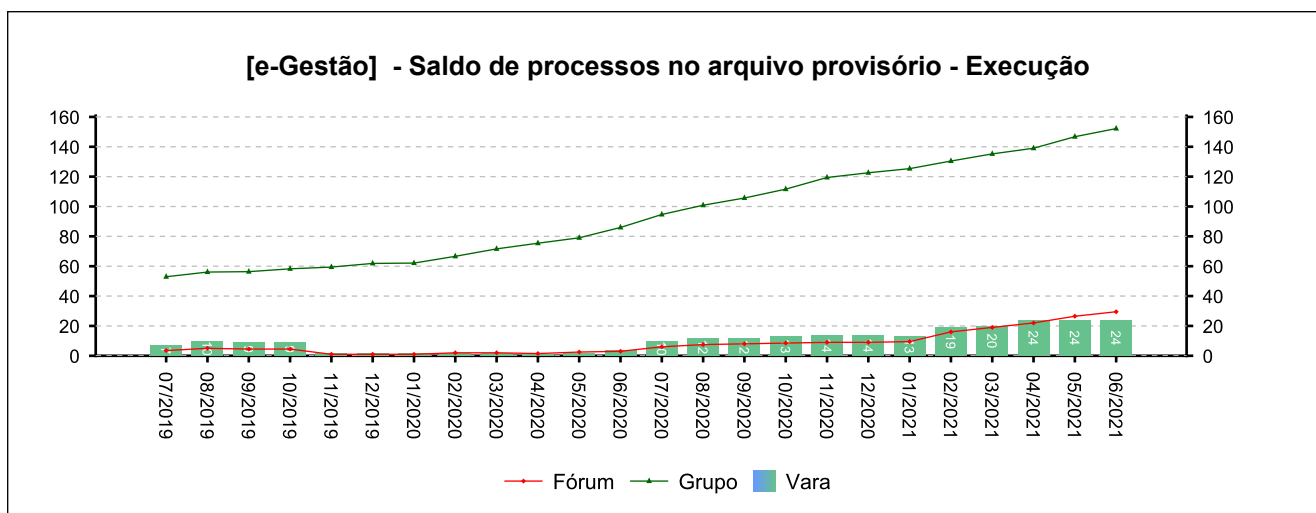
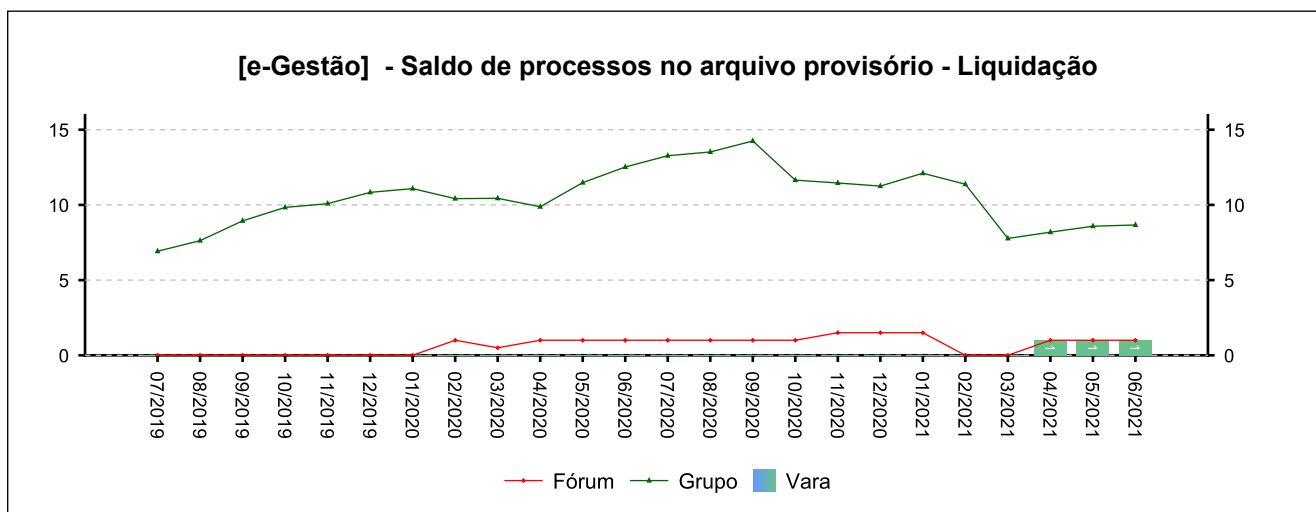
4 - QUADRO SINTÉTICO - FASES PROCESSUAIS

(fonte: e-Gestão e IGEST)

4.4 - Arquivo Provisório

SITUAÇÃO	QTDE	MÉD. GRP	MÉD. FRM
Saldo de processos no arquivo provisório - Liquidação	1	9	1
Saldo de processos no arquivo provisório - Execução	24	152	30

Período: 10/2020 a 06/2021





4 - QUADRO SINTÉTICO - FASES PROCESSUAIS

(fonte: e-Gestão e IGEST)

4.5 - Total de Pendências

	QTDE	MÉD. GRP	MÉD. FRM
Pendentes de finalização - Conhecimento	1.586	2.225	1.626
Pendentes de finalização - Liquidação	426	498	329
Pendentes de finalização - Execução	987	1.460	1.052
Saldo de processos no arquivo provisório - Liquidação	1	9	1
Saldo de processos no arquivo provisório - Execução	24	152	30
TOTAL:	3.024	4.344	3.037

Período: 10/2020 a 06/2021

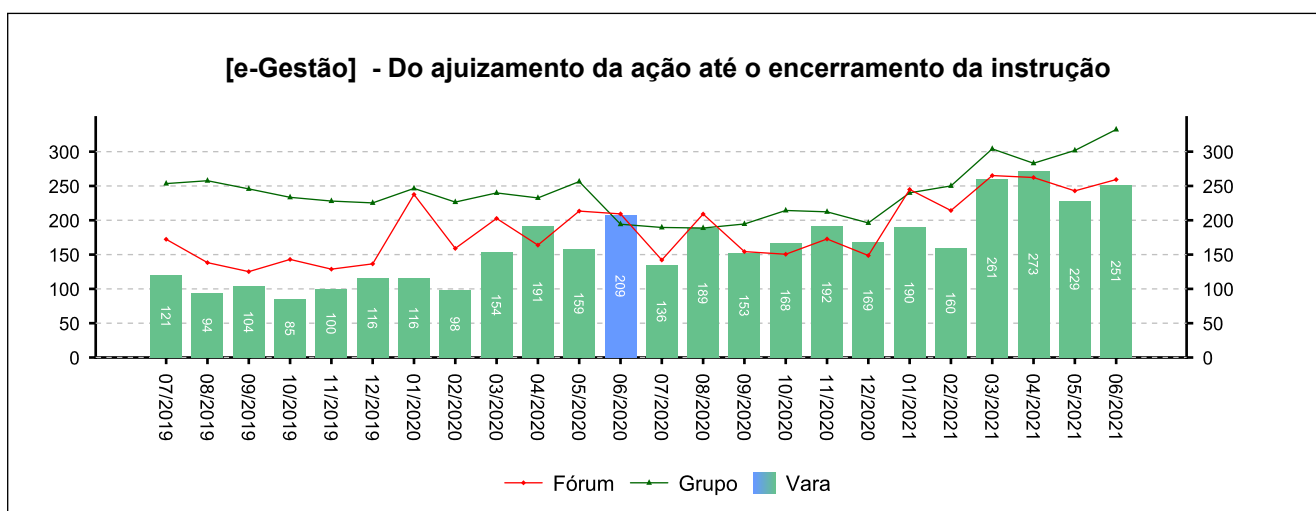
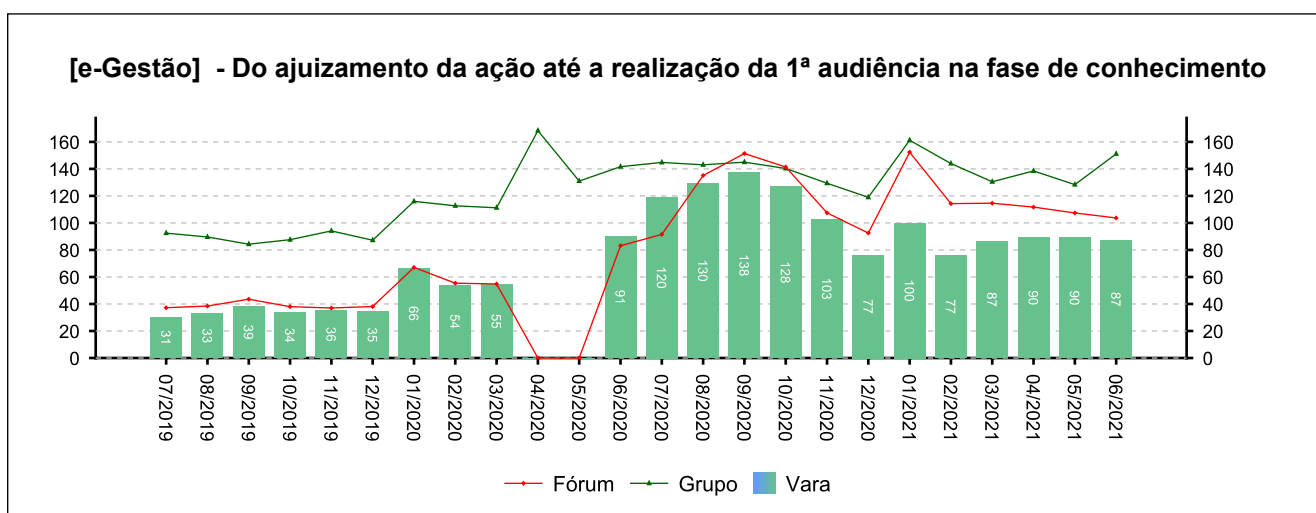
5 - PRAZOS MÉDIOS

(fonte: e-Gestão e IGEST)

5.1 - Fase de Conhecimento

	QTDE	DIAS	DIAS GRP	DIAS FRM
Do ajuizamento da ação até a realização da 1ª audiência na fase de conhecimento	661	97	136	116
Do ajuizamento da ação até o encerramento da instrução	740	215	269	223
Do ajuizamento da ação até a prolação de sentença	644	214	260	225
Da conclusão até a prolação da sentença na fase de conhecimento	362	12	12	9

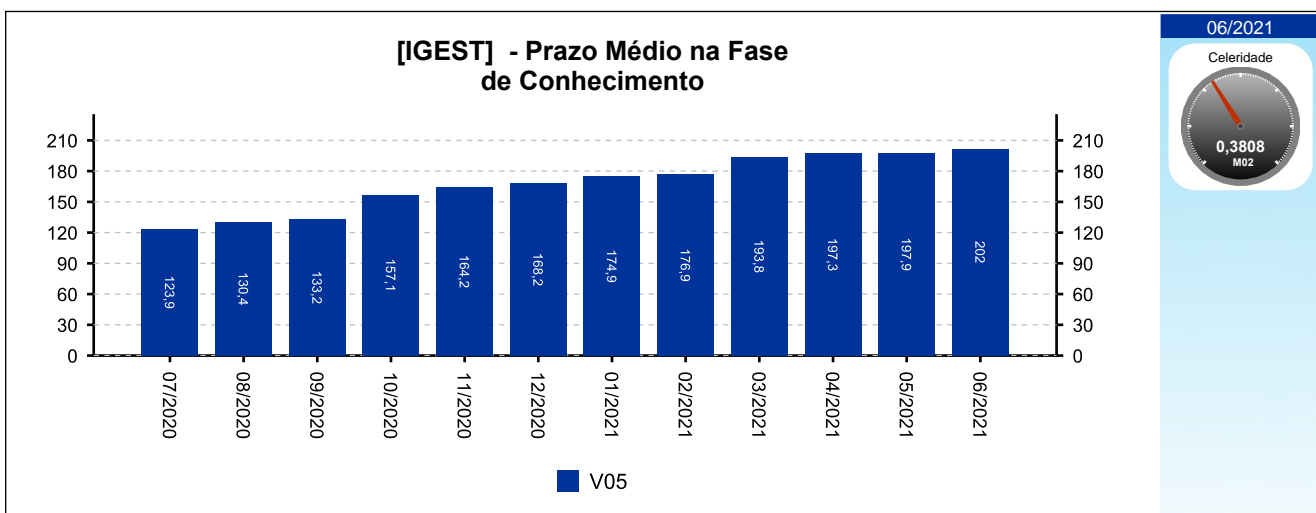
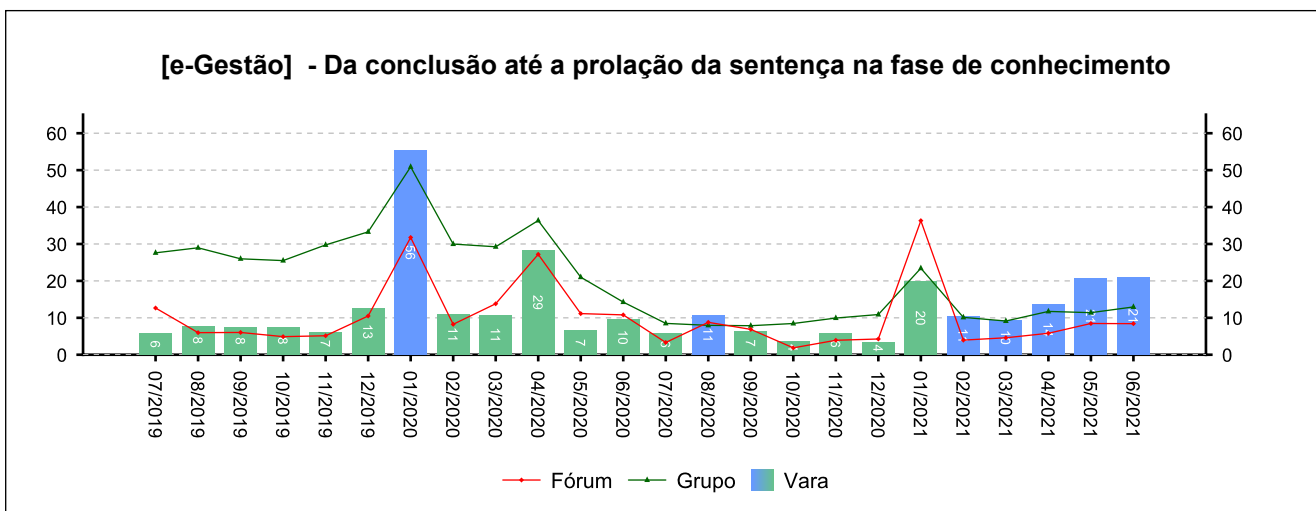
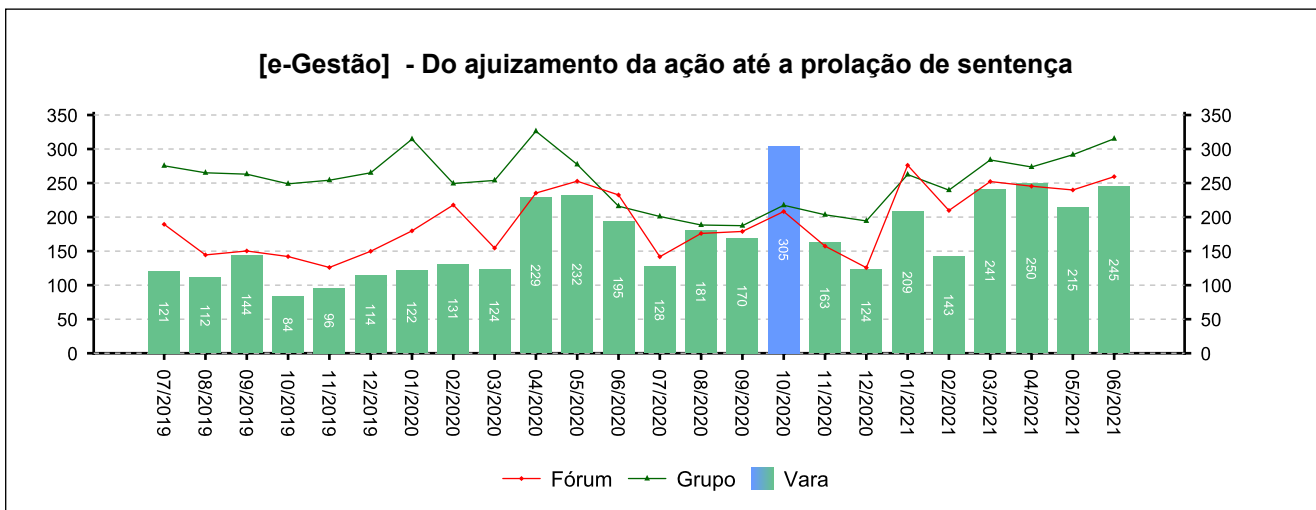
Período: 10/2020 a 06/2021



5 - PRAZOS MÉDIOS

(fonte: e-Gestão e IGEST)

5.1 - Fase de Conhecimento





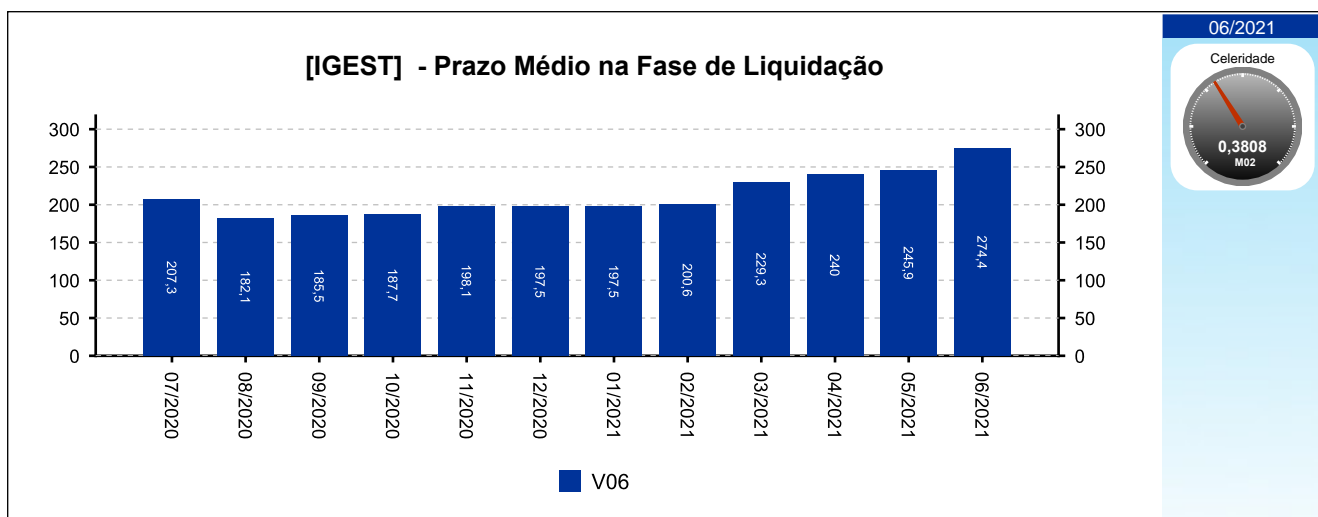
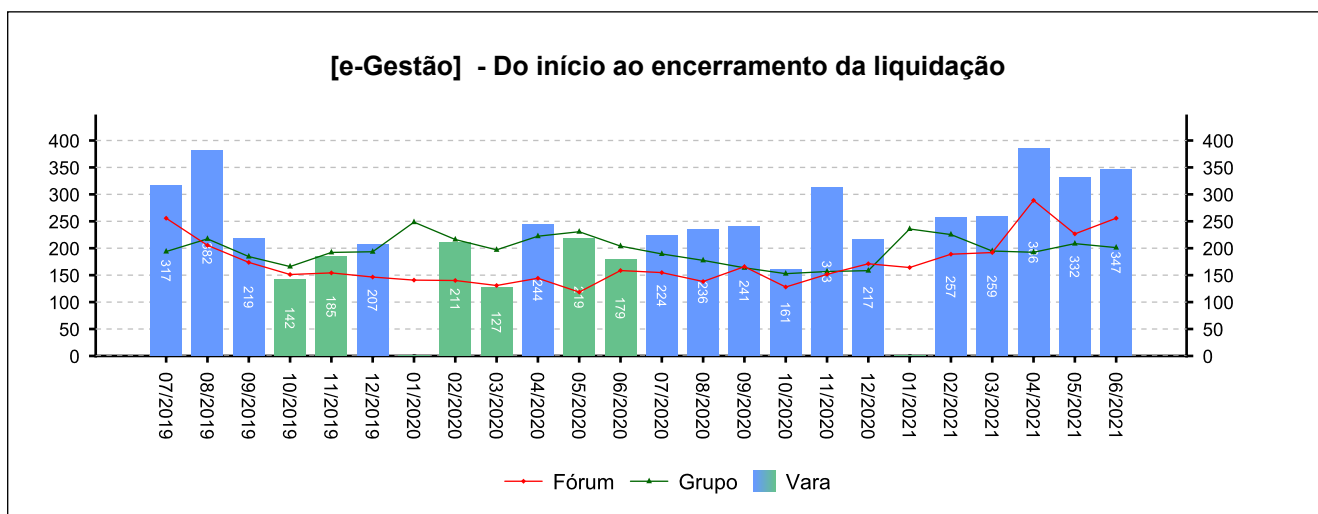
5 - PRAZOS MÉDIOS

(fonte: e-Gestão e IGEST)

5.2 - Fase de Liquidação

	QTDE	DIAS	DIAS GRP	DIAS FRM
Do início ao encerramento da liquidação	114	290	190	196

Período: 10/2020 a 06/2021





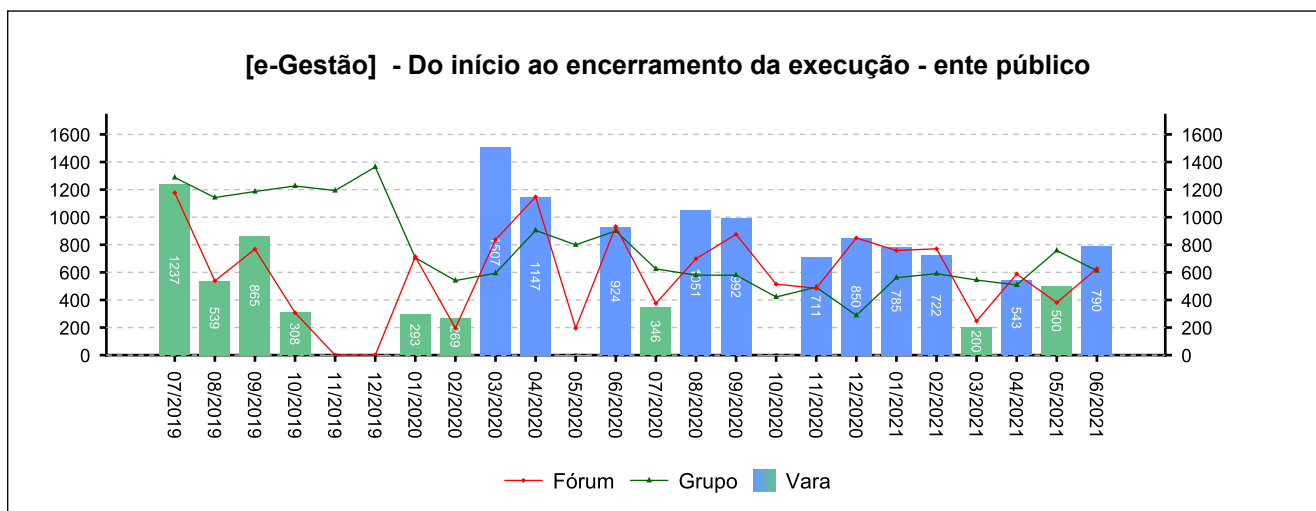
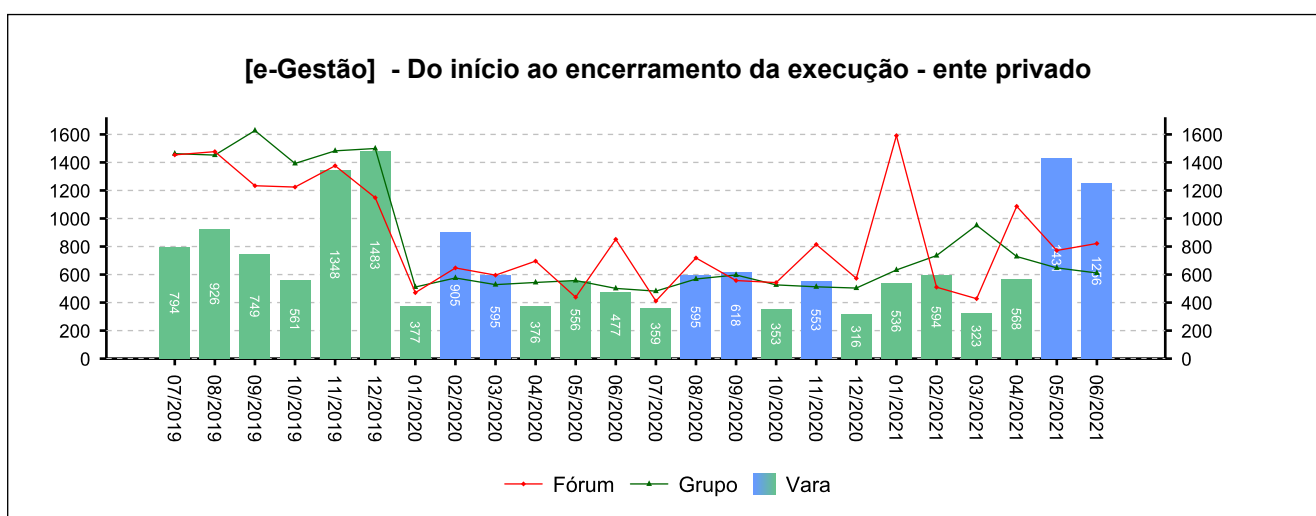
5 - PRAZOS MÉDIOS

(fonte: e-Gestão e IGEST)

5.3 - Fase de Execução

	QTDE	DIAS	DIAS GRP	DIAS FRM
Do início ao encerramento da execução - ente privado	95	653	667	830
Do início ao encerramento da execução - ente público	60	663	532	632
Total / Média	155	657	624	789

Período: 10/2020 a 06/2021

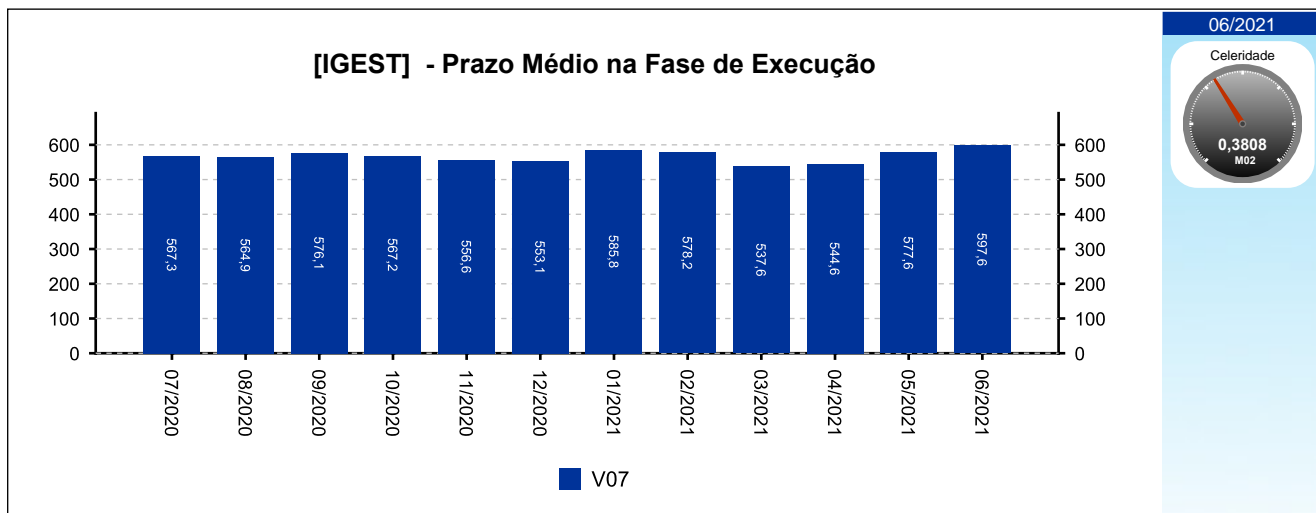




5 - PRAZOS MÉDIOS

(fonte: e-Gestão e IGEST)

5.3 - Fase de Execução





[Voltar](#)

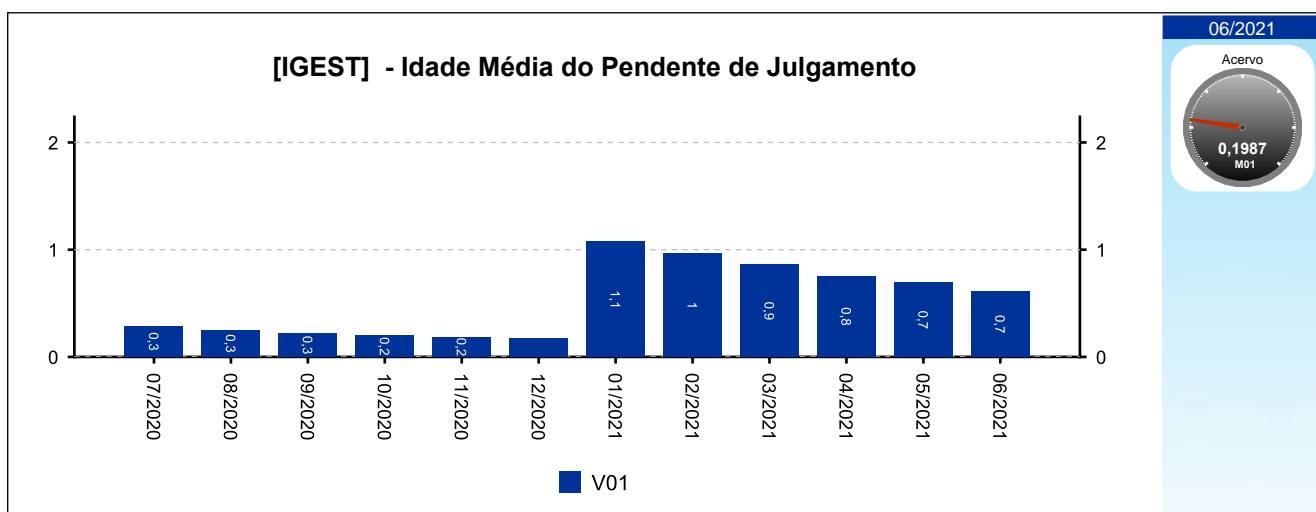
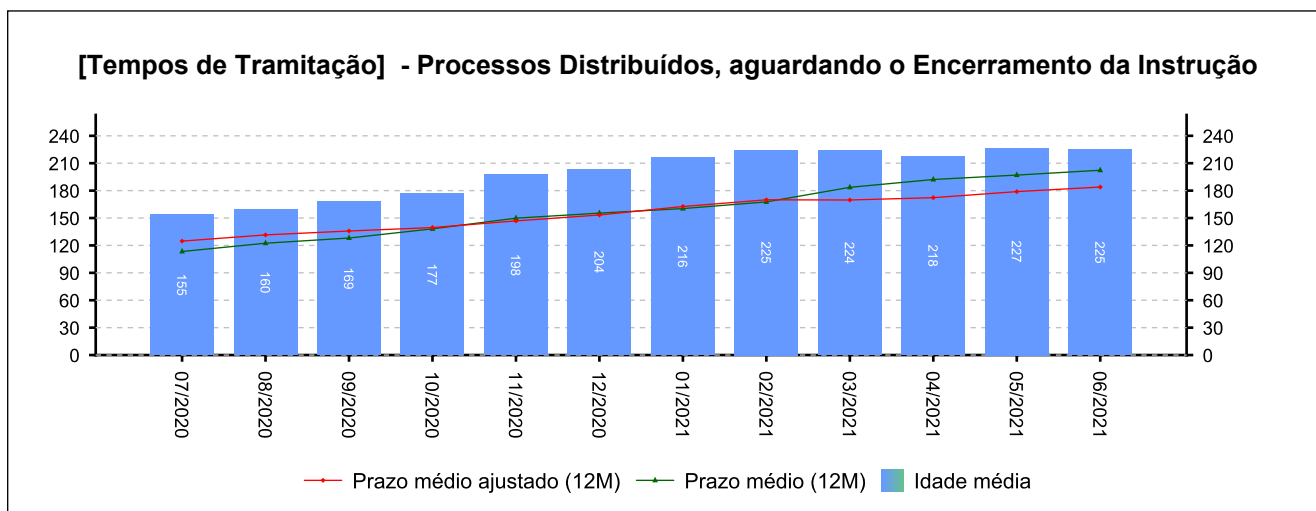
6 - MAIORES TEMPOS DE TRAMITAÇÃO

(fonte: e-Gestão e IGEST)

6.1 - Processos Distribuídos, aguardando o Encerramento da Instrução

PROCESSO	ENTRADA	DISTRIBUIÇÃO	IDADE
0001227-74.2011.5.15.0138	20/11/2020	16/12/2011	3.484
0010575-14.2016.5.15.0083	01/08/2019	31/12/2016	1.642
0010926-79.2017.5.15.0138	20/02/2018	06/07/2017	1.455
0010933-71.2017.5.15.0138	21/02/2018	07/07/2017	1.454
0011540-41.2017.5.15.0023	22/01/2018	31/12/2017	1.277

Período: até 06/2021





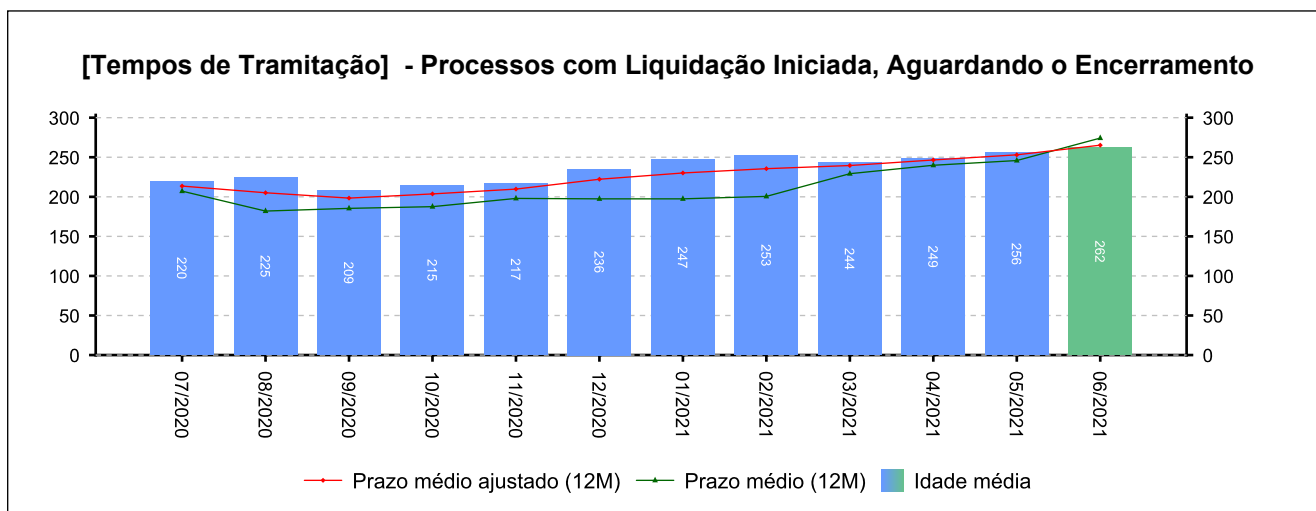
6 - MAIORES TEMPOS DE TRAMITAÇÃO

(fonte: e-Gestão e IGEST)

6.2 - Processos com Liquidação Iniciada, Aguardando o Encerramento

PROCESSO	ENTRADA	DISTRIBUIÇÃO	IDADE
0010231-62.2016.5.15.0138	07/11/2016	02/03/2016	1.696
0001591-75.2013.5.15.0138	21/02/2018	19/12/2013	1.225
0010356-93.2017.5.15.0138	24/04/2018	17/03/2017	1.163
0011066-16.2017.5.15.0138	21/09/2018	03/08/2017	1.013
0010244-27.2017.5.15.0138	21/11/2018	21/02/2017	952

Período: até 06/2021





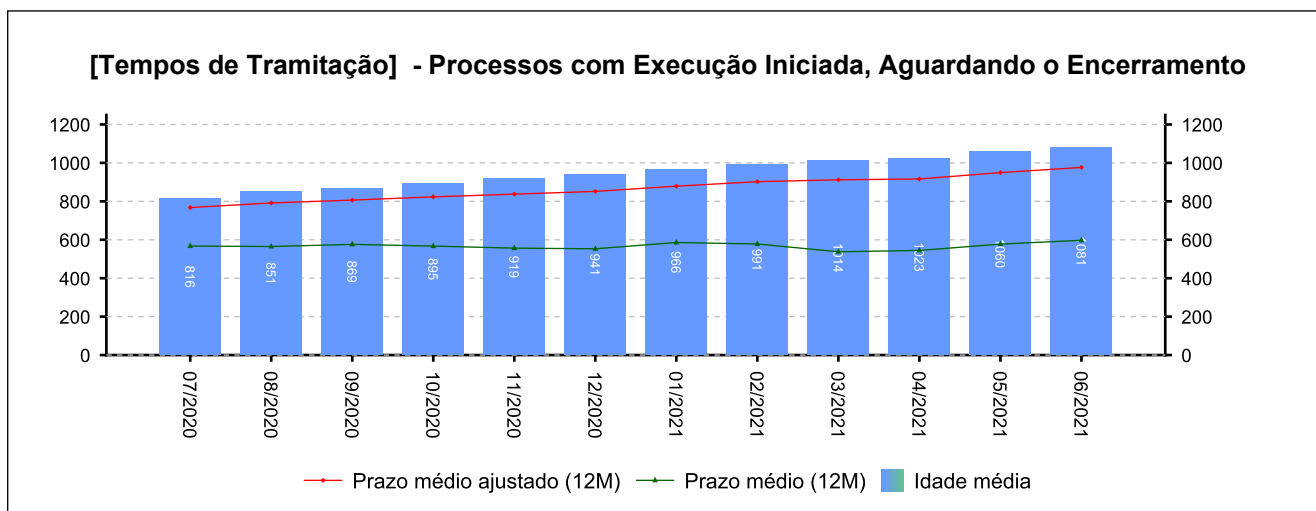
6 - MAIORES TEMPOS DE TRAMITAÇÃO

(fonte: e-Gestão e IGEST)

6.3 - Processos com Execução Iniciada, Aguardando o Encerramento

PROCESSO	ENTRADA	DISTRIBUIÇÃO	IDADE
0193900-70.2006.5.15.0138	25/04/2007	24/10/2006	5.180
0039300-91.2006.5.15.0138	01/06/2007	21/02/2006	5.143
0112500-97.2007.5.15.0138	18/09/2007	17/09/2007	5.034
0113400-80.2007.5.15.0138	18/09/2007	17/09/2007	5.034
0183700-04.2006.5.15.0138	01/04/2008	02/10/2006	4.838

Período: até 06/2021





6 - MAIORES TEMPOS DE TRAMITAÇÃO

(fonte: e-Gestão e IGEST)

6.4 - Resumo

	MAIOR IDADE (DIAS)	MÉDIA (DIAS)	PRAZO MÉDIO (DIAS)	PRAZO MÉDIO ESTIMADO (DIAS)*
Da Distribuição até o Encerramento da Instrução	3484	225	202	184
Do Início ao Encerramento da Liquidação	1696	262	274	265
Do Início ao Encerramento da Execução	5180	1081	597	976

Período: até 06/2021

*Valor estimado do respectivo prazo médio caso os processos deixassem a pendência, em dias.

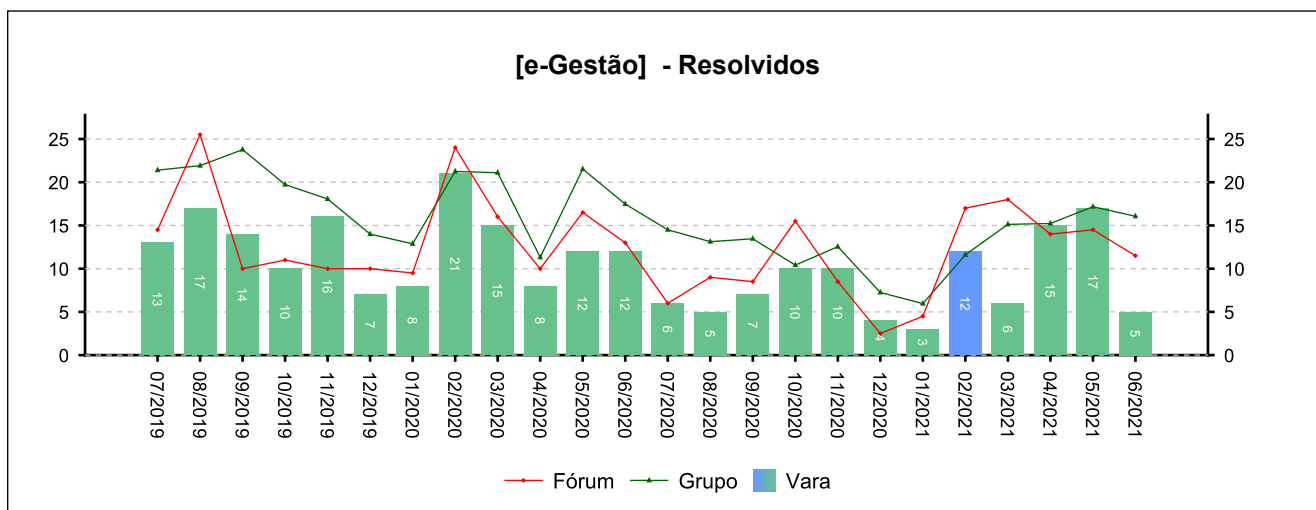
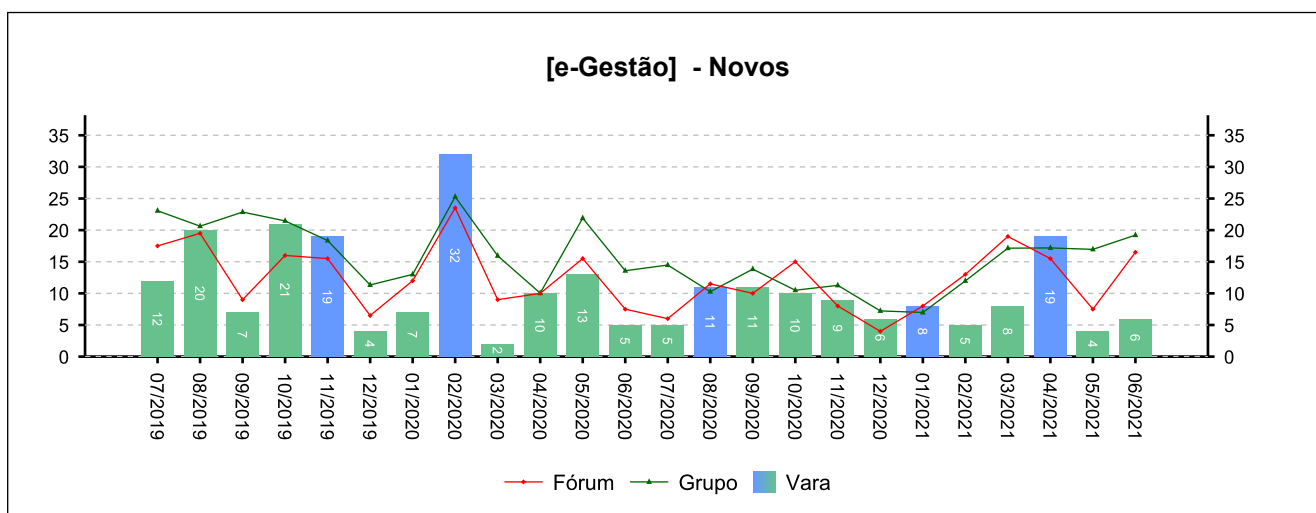


7 - INCIDENTES PROCESSUAIS

(fonte: e-Gestão)

7.1 - Embargos de declaração

NOVOS	RESOLVIDOS	PENDENTES
75	82	5
Período: 10/2020 a 06/2021		

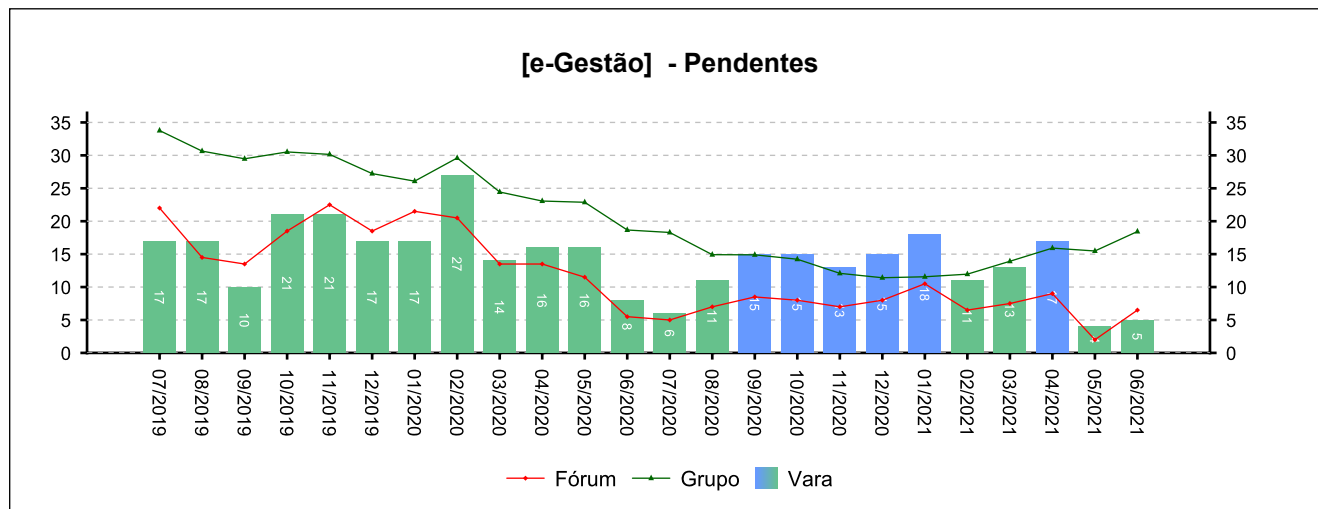




7 - INCIDENTES PROCESSUAIS

(fonte: e-Gestão)

7.1 - Embargos de declaração



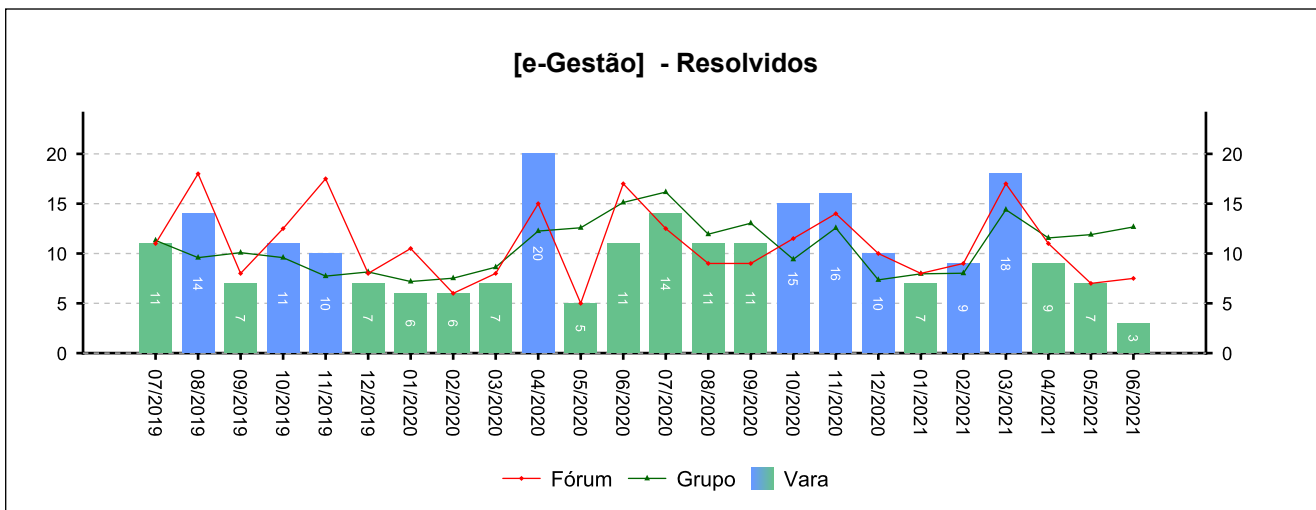
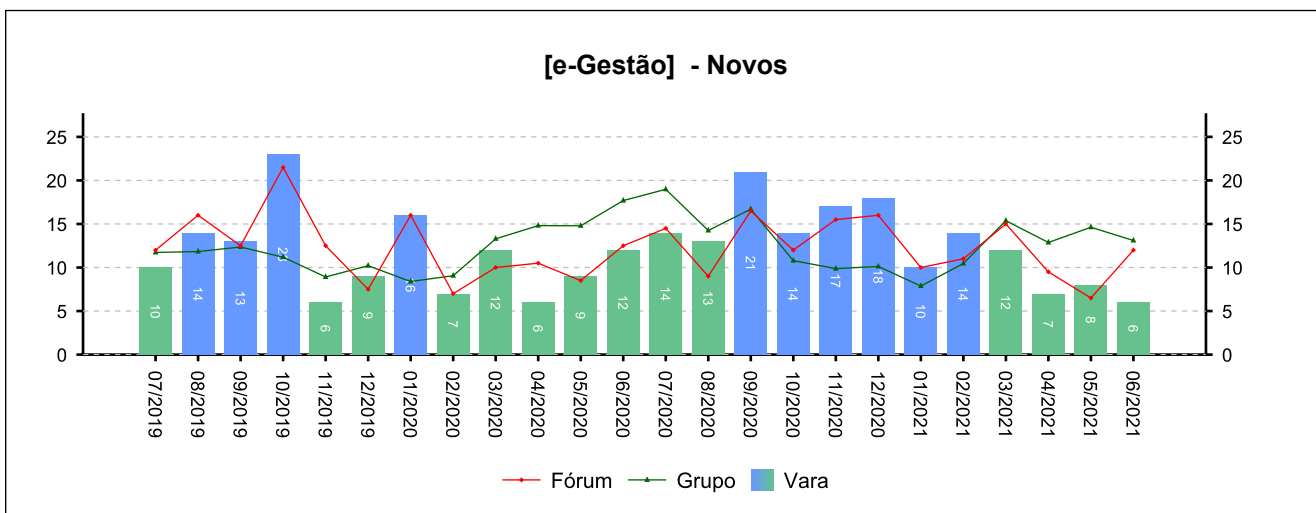


7 - INCIDENTES PROCESSUAIS

(fonte: e-Gestão)

7.2 - Tutelas Provisórias

NOVOS	RESOLVIDOS	PENDENTES
106	94	5
<i>Período: 10/2020 a 06/2021</i>		

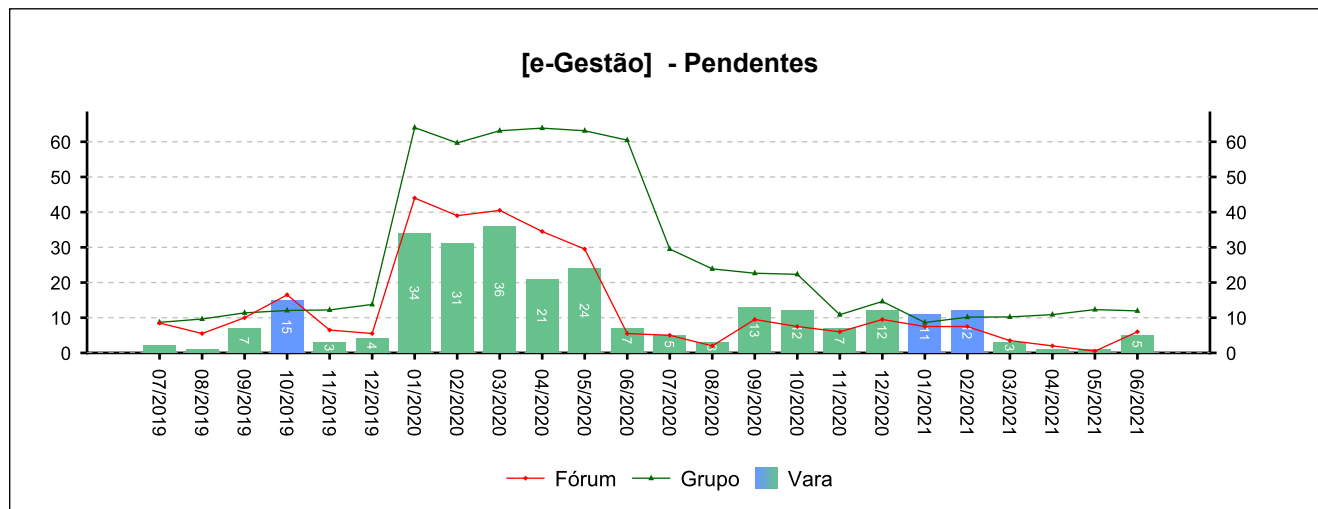




7 - INCIDENTES PROCESSUAIS

(fonte: e-Gestão)

7.2 - Tutelas Provisórias



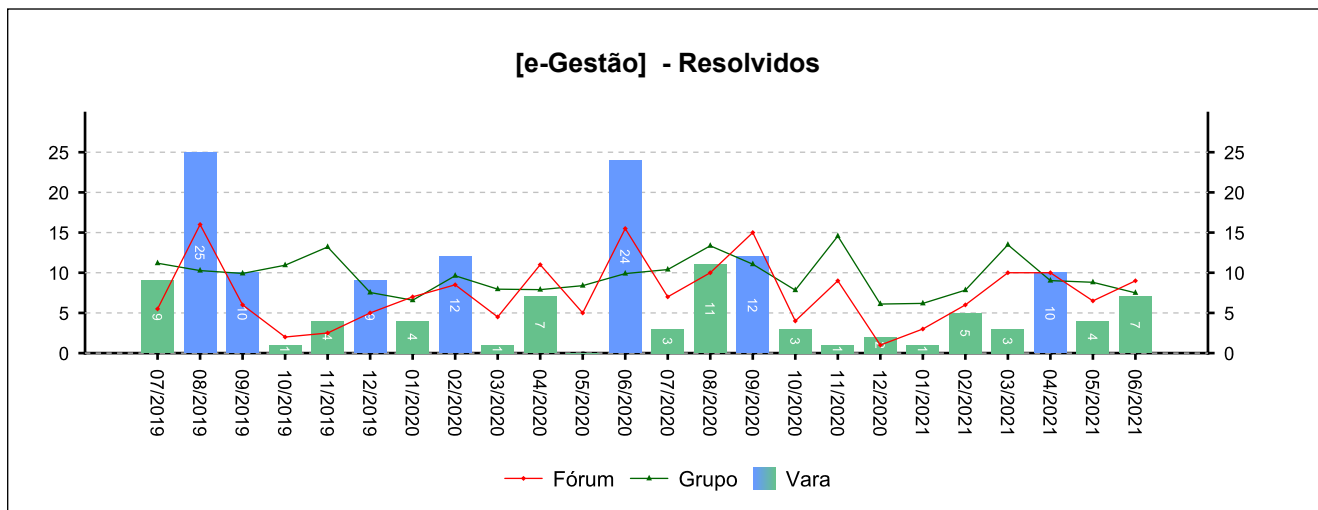
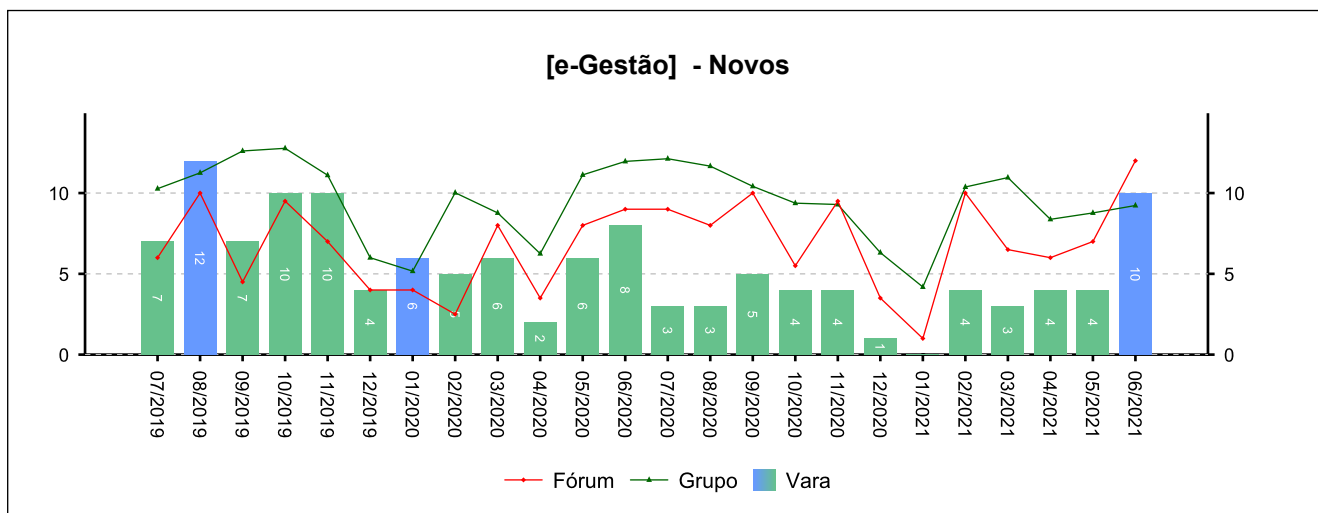


7 - INCIDENTES PROCESSUAIS

(fonte: e-Gestão)

7.3 - Incidentes na Liquidação/Execução

NOVOS	RESOLVIDOS	PENDENTES
34	36	7
<i>Período: 10/2020 a 06/2021</i>		

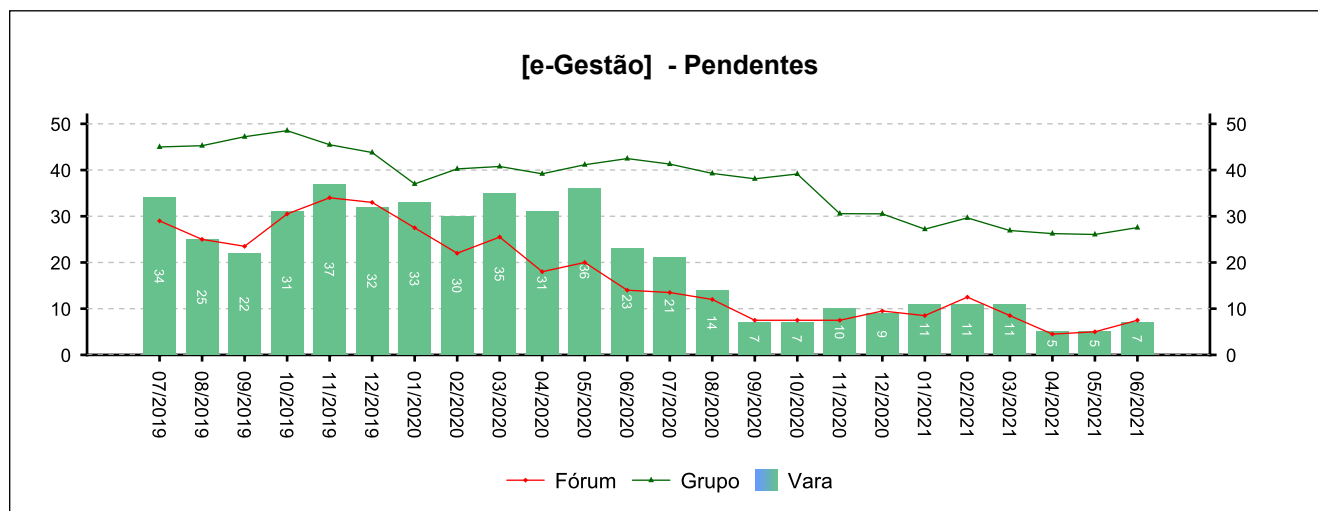




7 - INCIDENTES PROCESSUAIS

(fonte: e-Gestão)

7.3 - Incidentes na Liquidação/Execução





7 - INCIDENTES PROCESSUAIS

(fonte: e-Gestão)

7.4 - Total de Incidentes

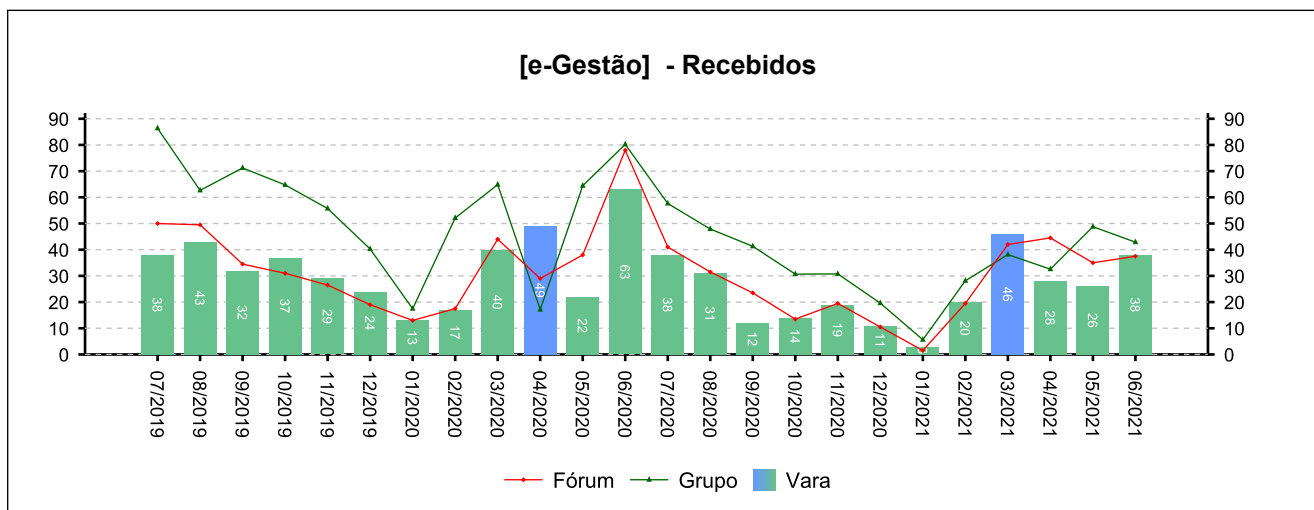
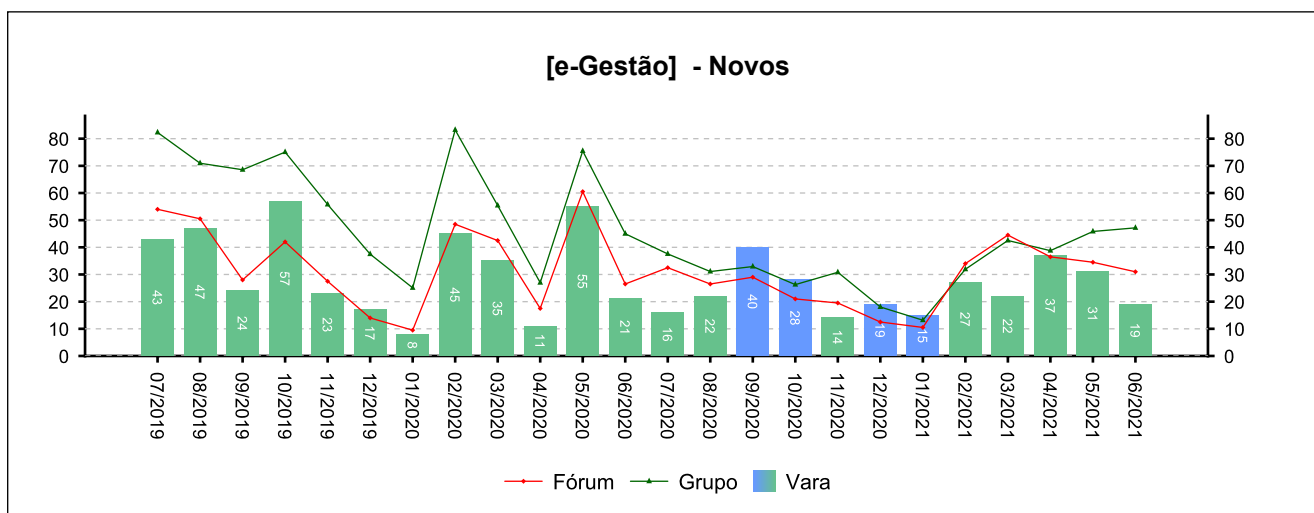
NOVOS	RESOLVIDOS	PENDENTES
215	212	17
<i>Período: 10/2020 a 06/2021</i>		

8 - RECURSOS

(fonte: e-Gestão)

8.1 - Recurso Ordinário

NOVOS	COM JUÍZO DE ADMISSIBILIDADE	SEM JUÍZO DE ADMISSIBILIDADE
212	205	33
<i>Período: 10/2020 a 06/2021</i>		

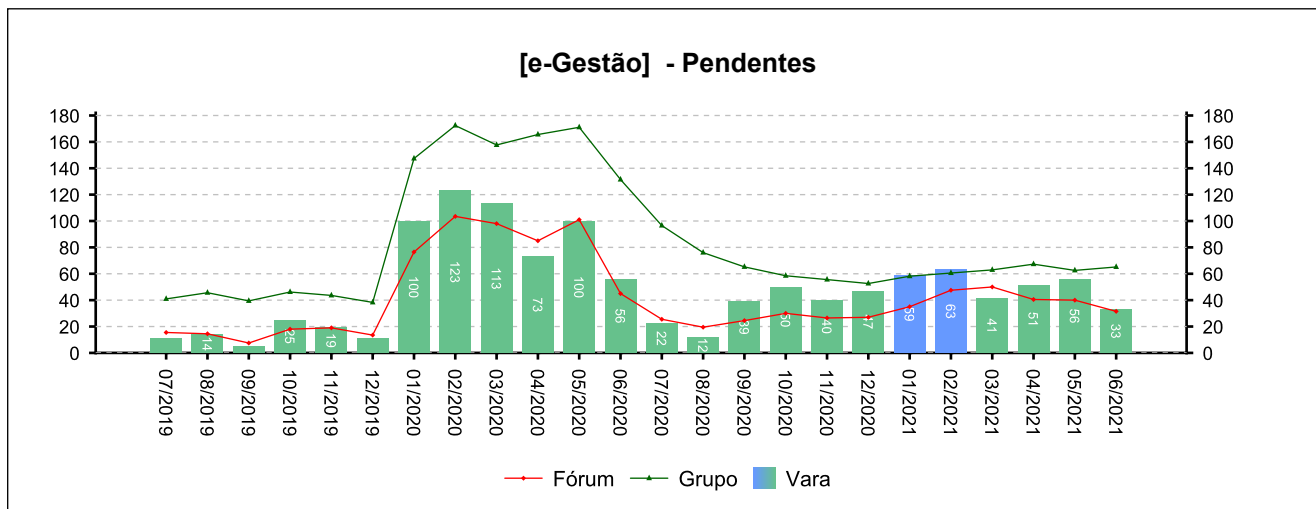




8 - RECURSOS

(fonte: e-Gestão)

8.1 - Recurso Ordinário





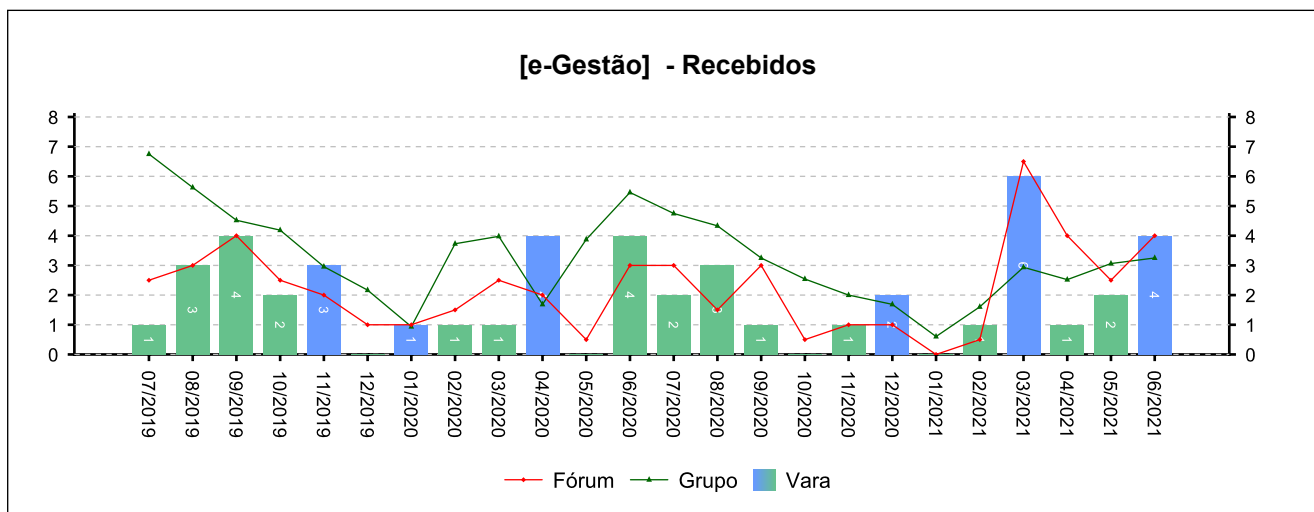
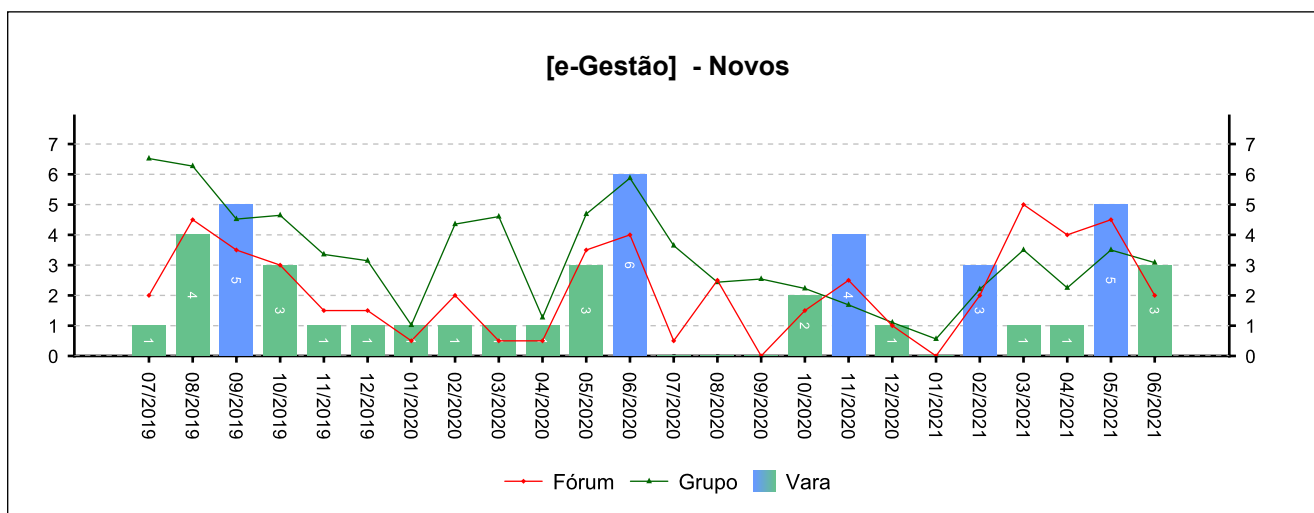
8 - RECURSOS

(fonte: e-Gestão)

8.2 - Recurso Adesivo

NOVOS	COM JUÍZO DE ADMISSIBILIDADE	SEM JUÍZO DE ADMISSIBILIDADE
20	17	3

Período: 10/2020 a 06/2021

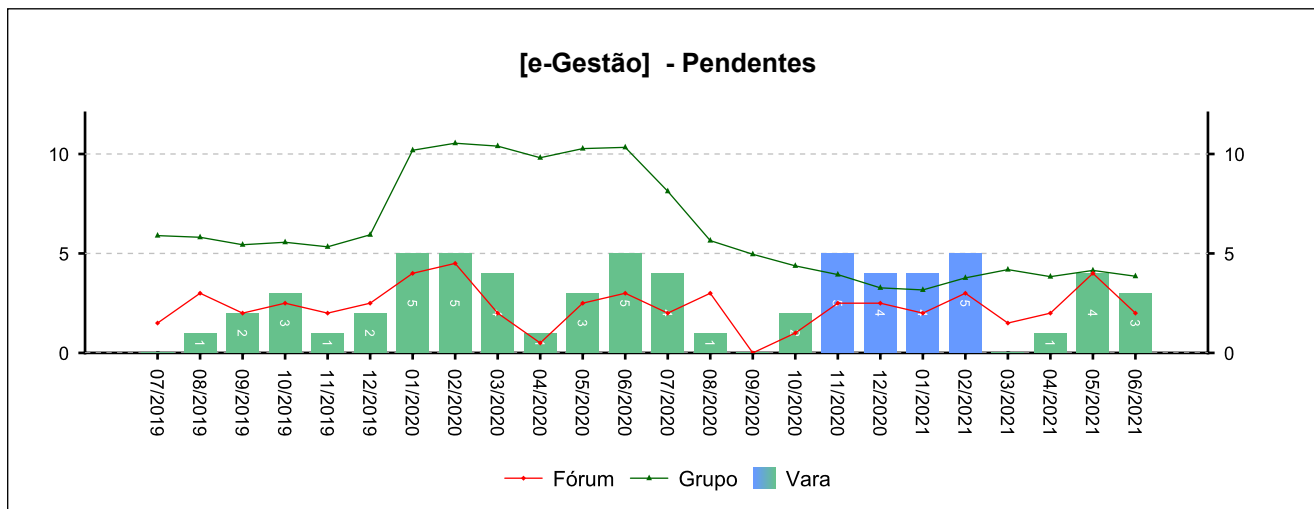




8 - RECURSOS

(fonte: e-Gestão)

8.2 - Recurso Adesivo





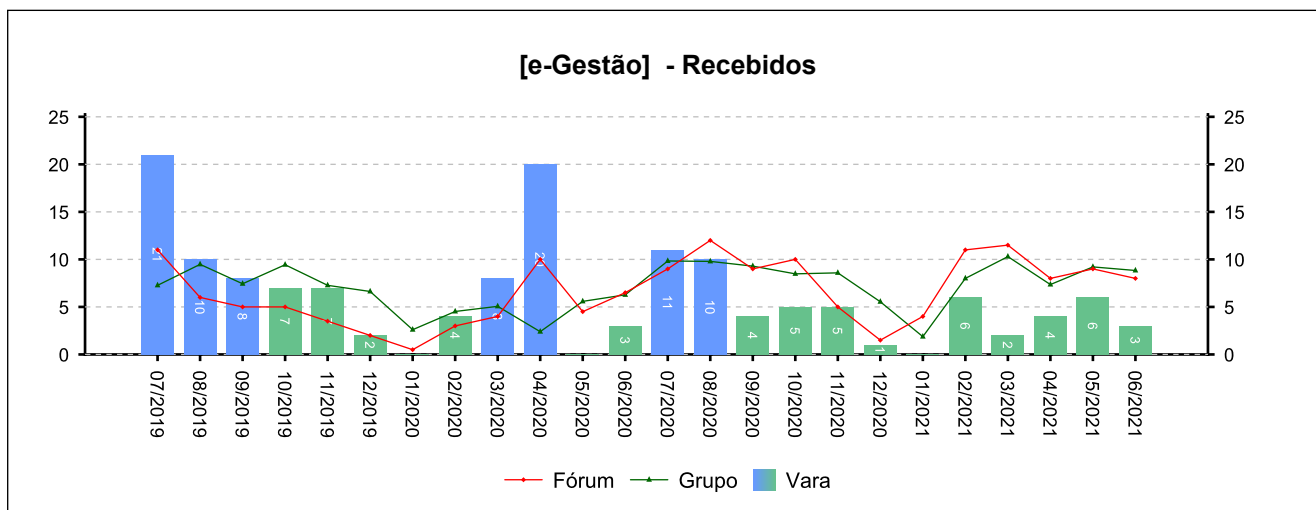
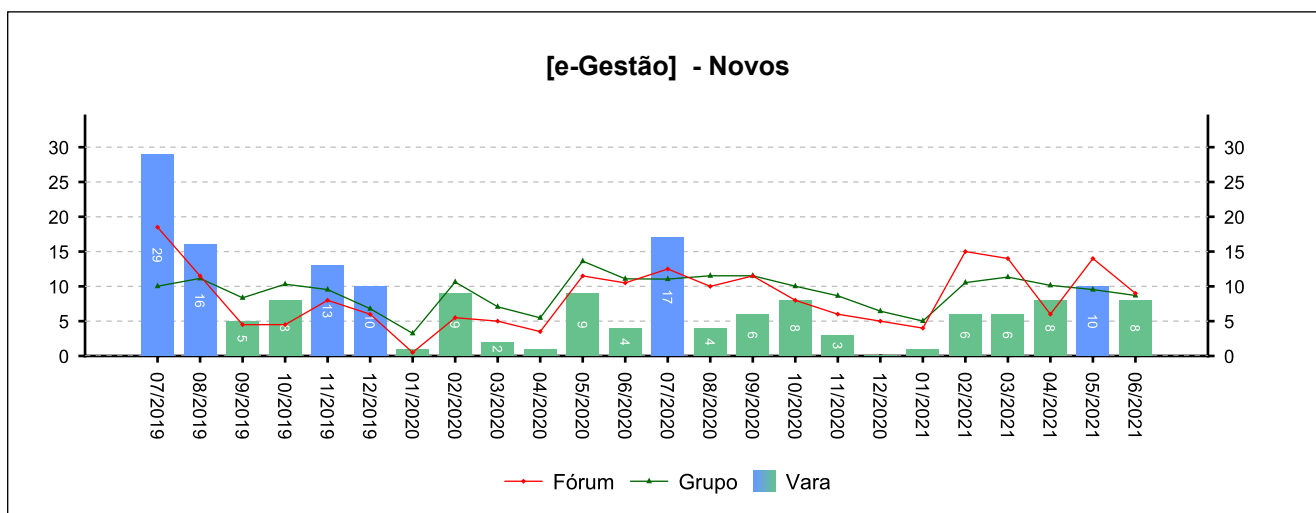
8 - RECURSOS

(fonte: e-Gestão)

8.3 - Agravo de petição

NOVOS	COM JUÍZO DE ADMISSIBILIDADE	SEM JUÍZO DE ADMISSIBILIDADE
50	32	15

Período: 10/2020 a 06/2021

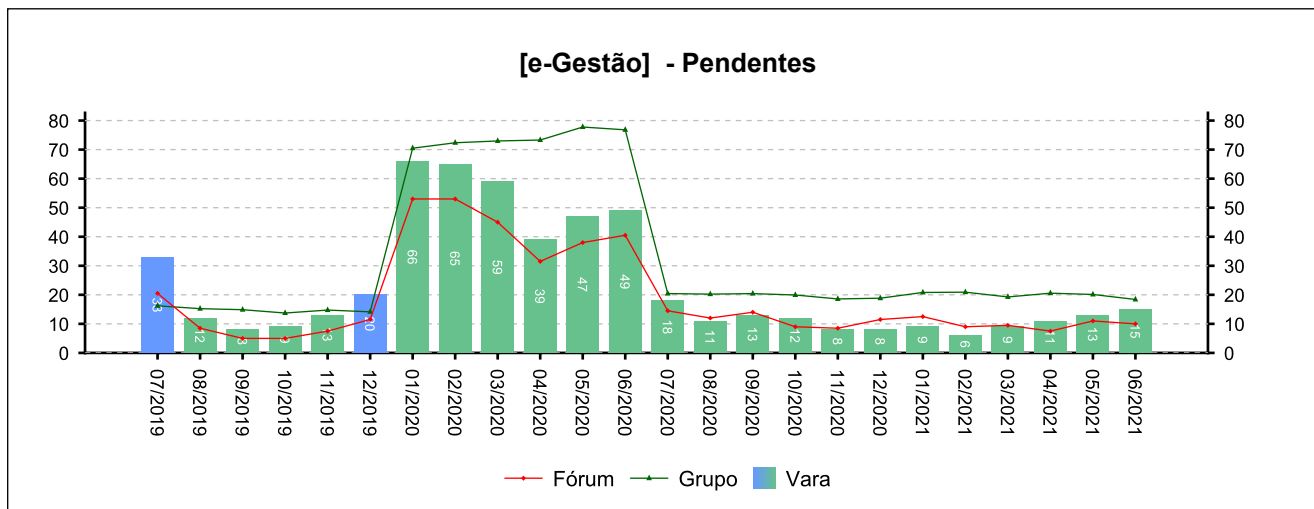




8 - RECURSOS

(fonte: e-Gestão)

8.3 - Agravo de petição





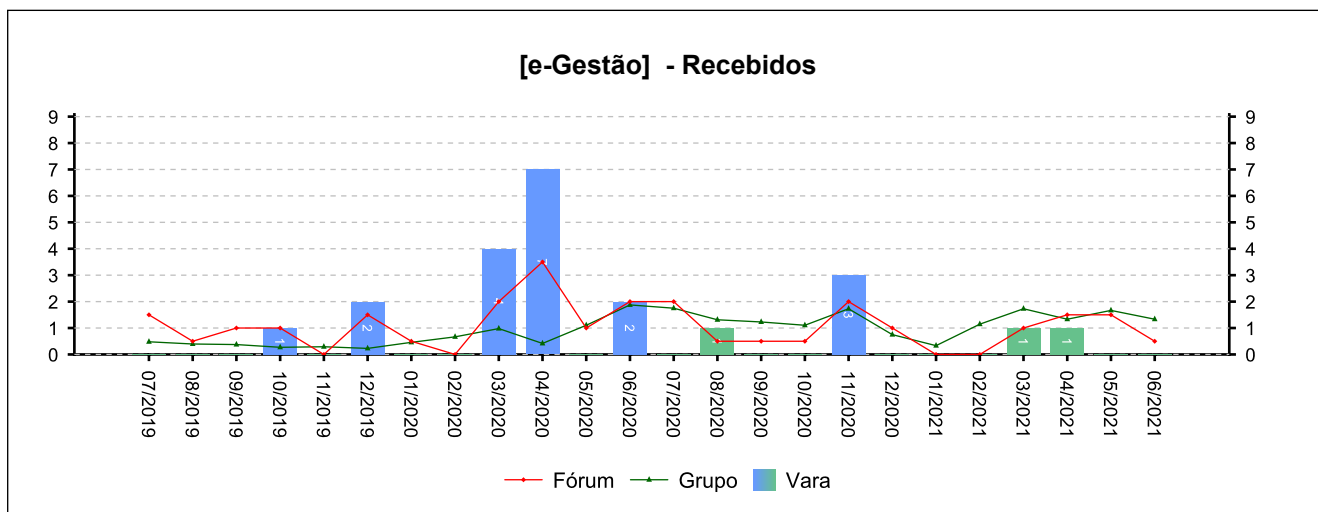
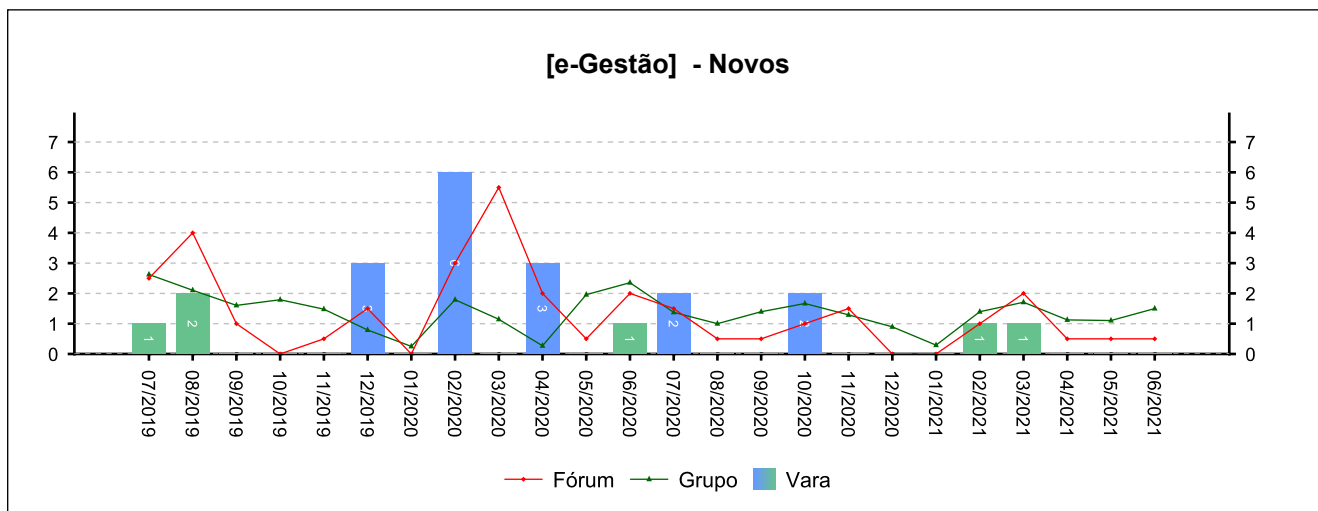
8 - RECURSOS

(fonte: e-Gestão)

8.4 - Agravo de Instrumento

NOVOS	COM JUÍZO DE ADMISSIBILIDADE	SEM JUÍZO DE ADMISSIBILIDADE
4	5	0

Período: 10/2020 a 06/2021

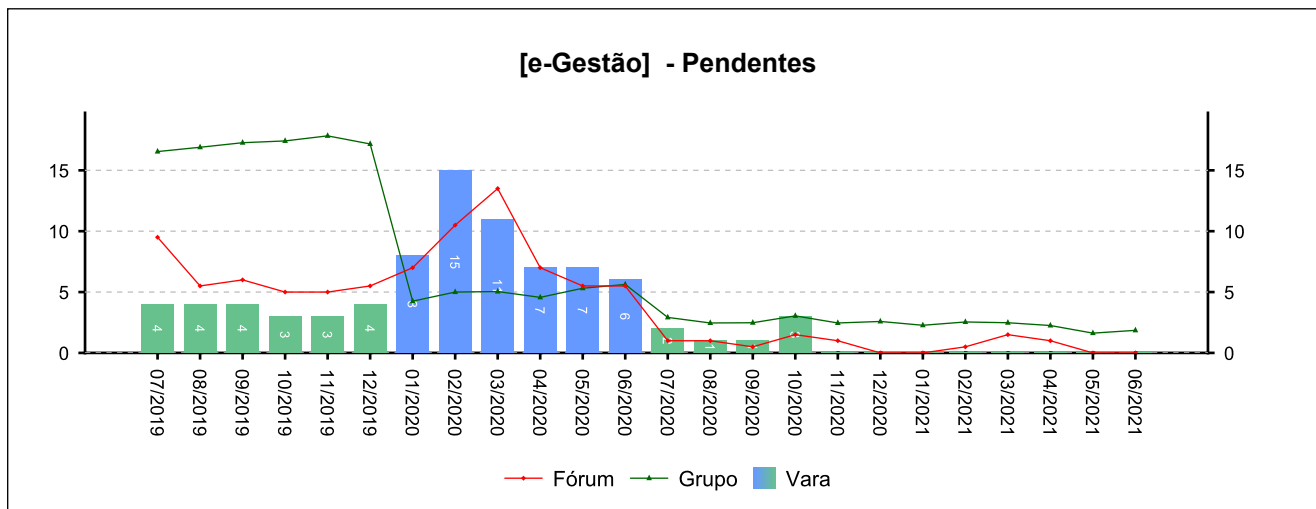




8 - RECURSOS

(fonte: e-Gestão)

8.4 - Agravo de Instrumento





8 - RECURSOS

(fonte: e-Gestão)

8.5 - Total de Recursos

NOVOS	COM JUÍZO DE ADMISSIBILIDADE	SEM JUÍZO DE ADMISSIBILIDADE
286	259	51
<i>Período: 10/2020 a 06/2021</i>		

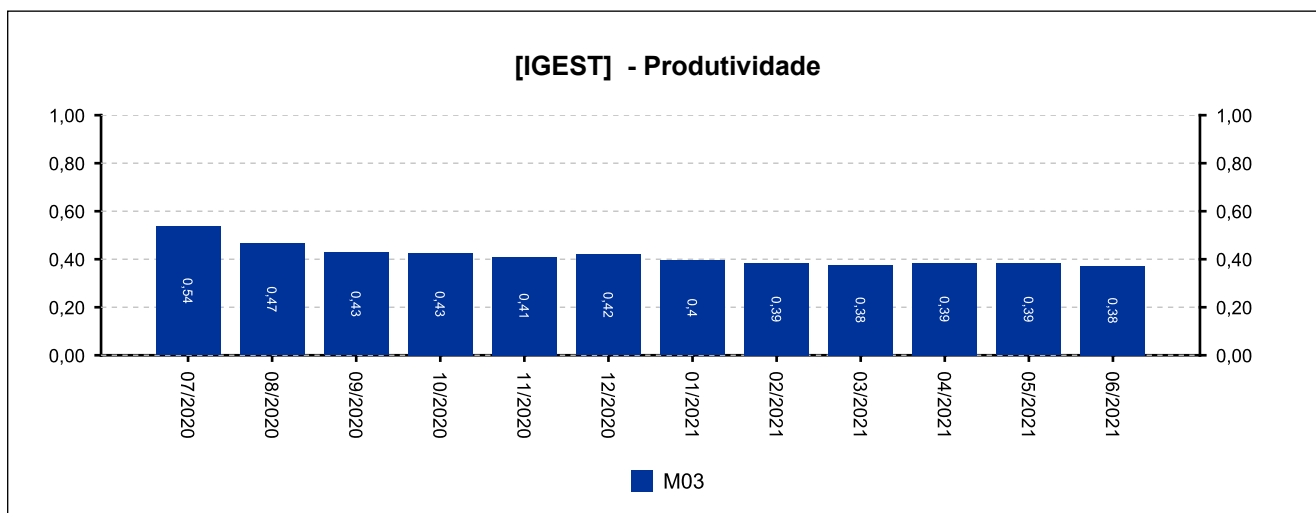
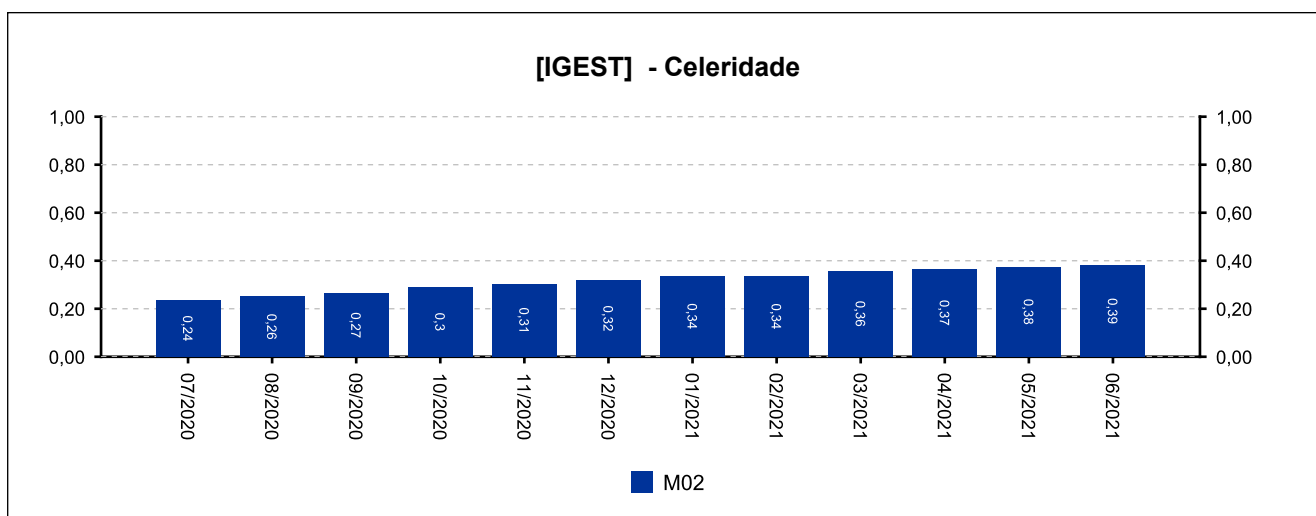
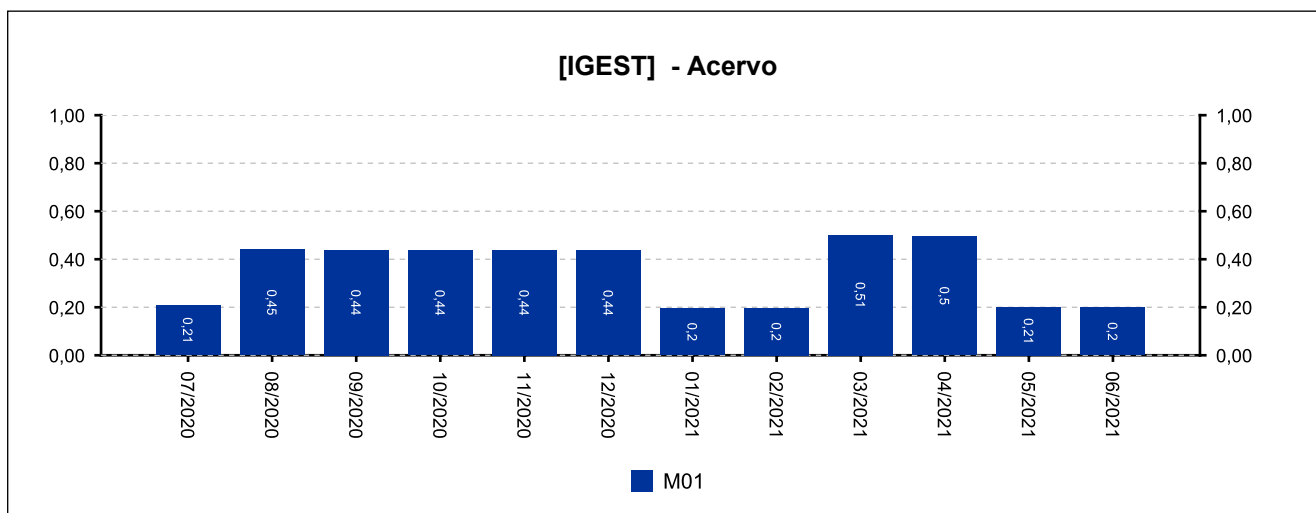


9 - ÍNDICE NACIONAL DE GESTÃO DE DESEMPENHO DA JUSTIÇA DO TRABALHO

[Voltar](#)

(fonte: e-SInCor - IGEST e Horus - TRT8)

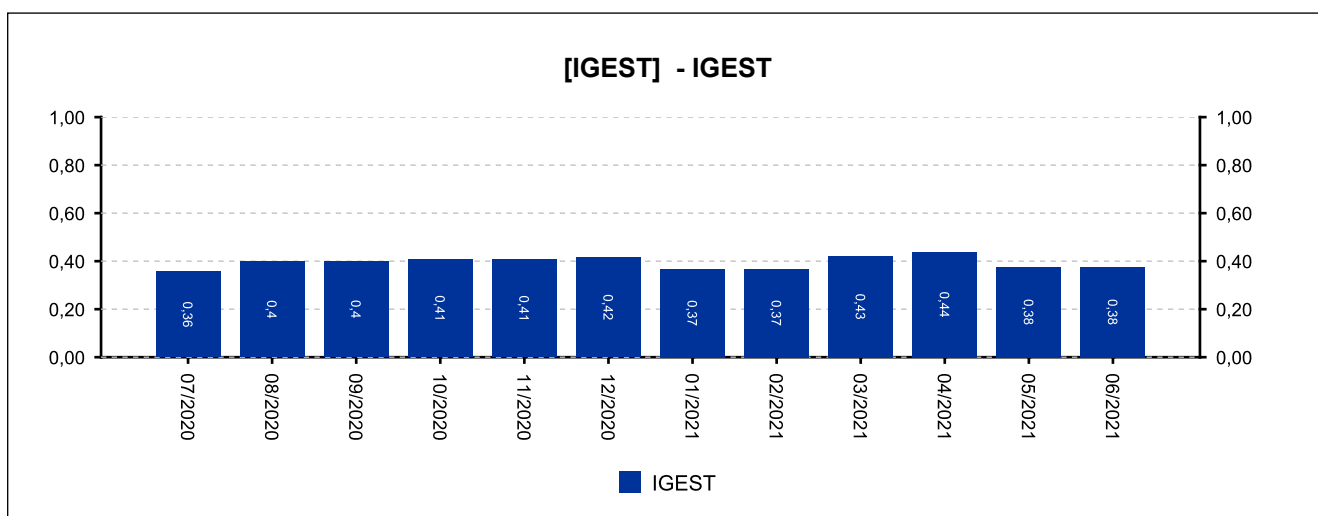
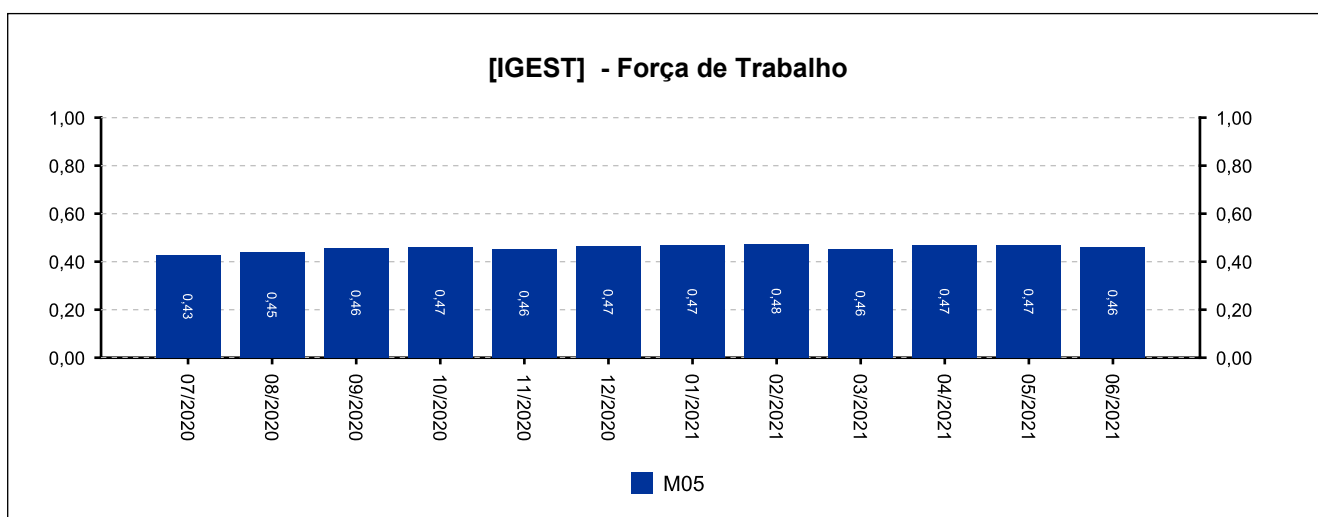
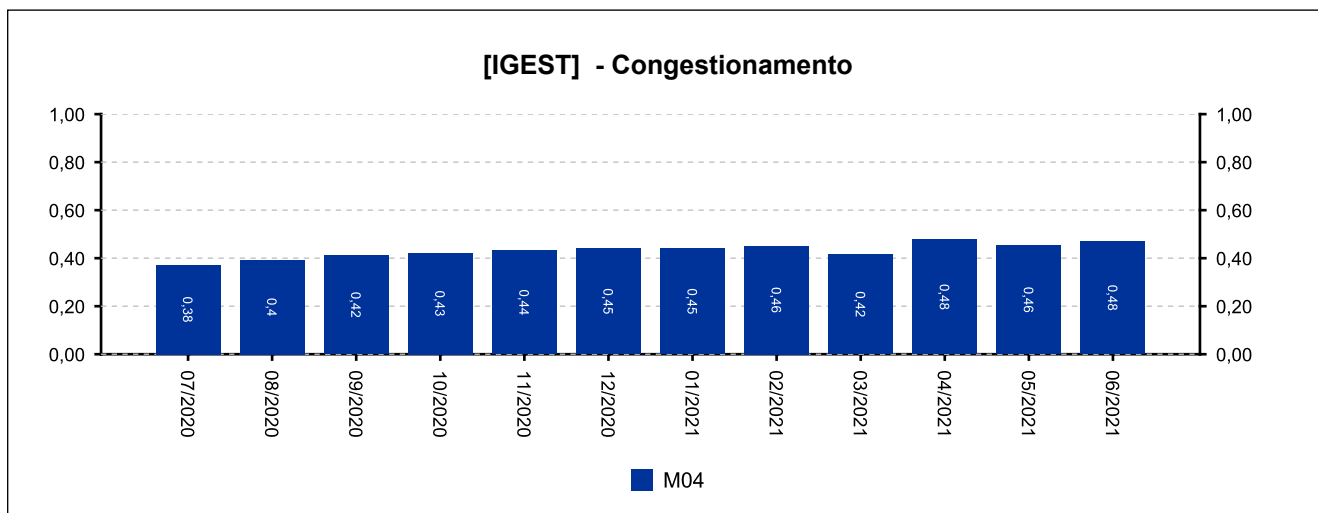
DATA IGEST	M01	M02	M03	M04	M05	IGEST
04/2021	0,4956	0,3658	0,3847	0,4769	0,4691	0,4384
05/2021	0,2015	0,3747	0,3830	0,4532	0,4684	0,3761
06/2021	0,1987	0,3808	0,3726	0,4704	0,4596	0,3764





9 - ÍNDICE NACIONAL DE GESTÃO DE DESEMPENHO DA JUSTIÇA DO TRABALHO

(fonte: e-SInCor - IGEST e Horus - TRT8)





10.1 - AFERIÇÃO DE RESULTADOS - SOLUCIONADOS [07/2020 a 06/2021]

(fonte: e-Gestão e Relatório de Aferição de Resultados)

Processos - Informações Individuais	Quantidade	Média Mensal	
		Total	RARIA*
Processos solucionados - com exame de mérito (conciliações) [A]	383	31,9	29,0
Processos solucionados - com exame de mérito (exceto conciliações) [B]	370	30,8	28,0
Processos solucionados - com exame de mérito [A + B]	753	62,8	57,0
Processos solucionados - sem exame de mérito	126	10,5	9,5
Incidentes Processuais Resolvidos	292	24,3	22,1
Dias-Juiz	396	33,0	---

*Aferição de Resultado Individual Aproximado

Processos - Informações do Grupo	Quantidade	Média Mensal	
		Total	RARIA*
Processos solucionados - com exame de mérito (conciliações) [A]	21.916	38,0	28,6
Processos solucionados - com exame de mérito (exceto conciliações) [B]	22.093	38,4	28,8
Processos solucionados - com exame de mérito [A + B]	44.009	76,4	57,4
Processos solucionados - sem exame de mérito	4.823	8,4	6,3
Incidentes Processuais Resolvidos	19.467	33,8	25,4
Dias-Juiz	22.990	39,9	---

*Aferição de Resultado Individual Aproximado

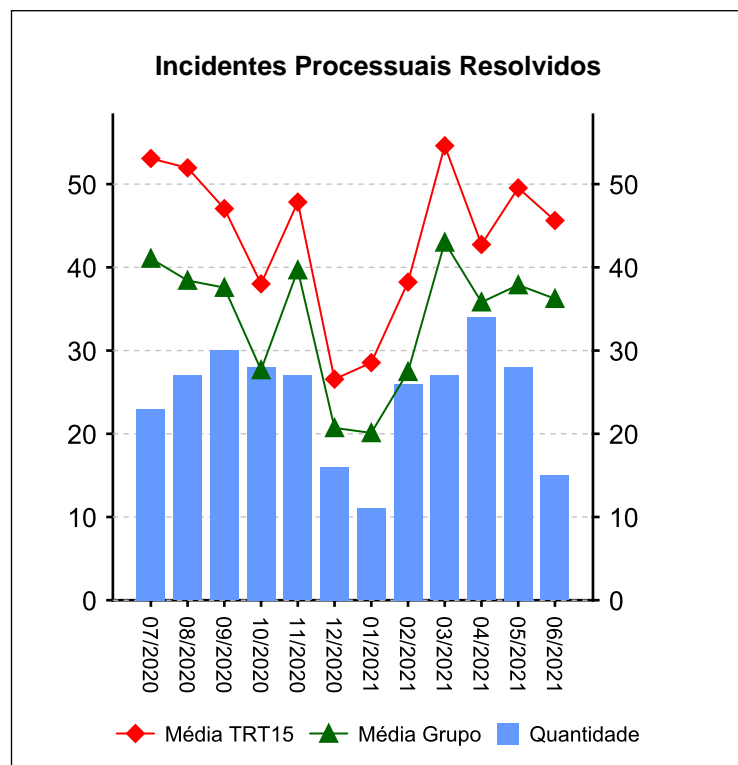
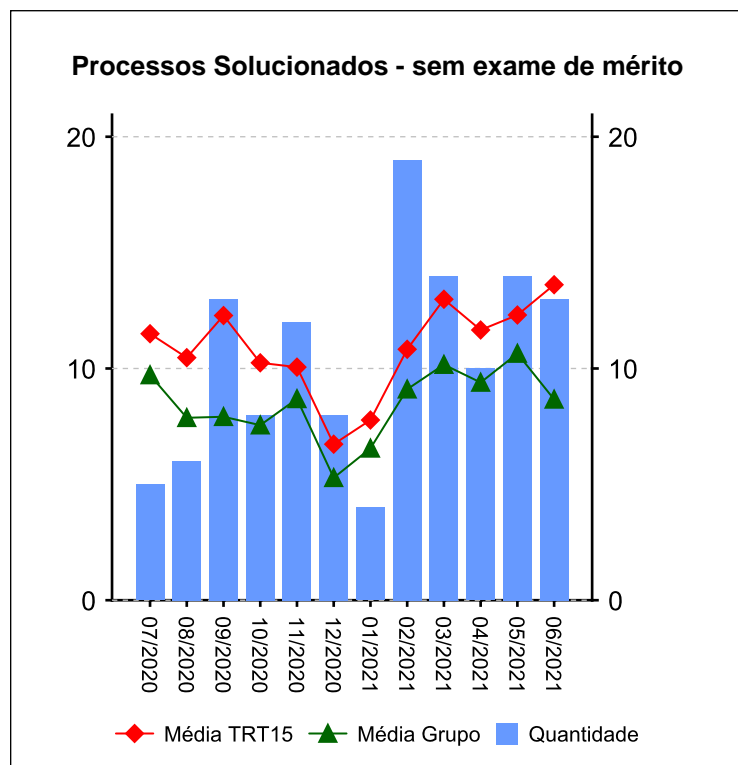
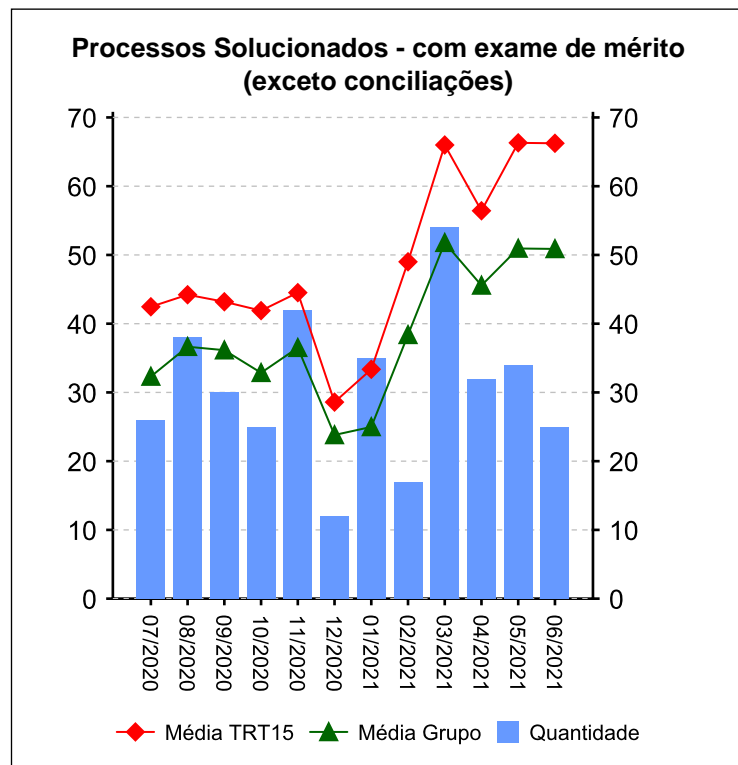
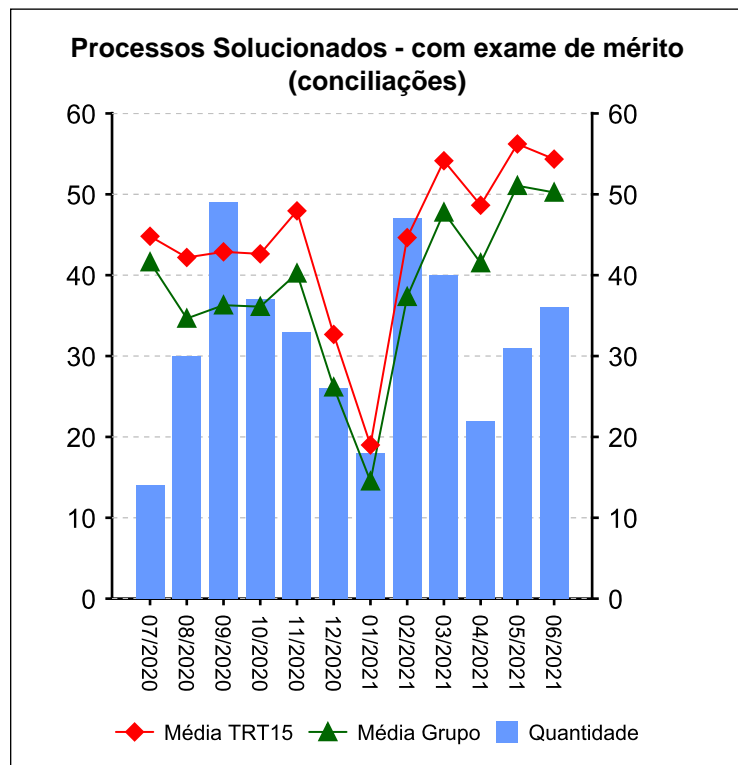
Processos - Informações do TRT15	Quantidade	Média Mensal	
		Total	RARIA*
Processos solucionados - com exame de mérito (conciliações) [A]	81.033	44,1	27,5
Processos solucionados - com exame de mérito (exceto conciliações) [B]	88.980	48,5	30,2
Processos solucionados - com exame de mérito [A + B]	170.013	92,6	57,6
Processos solucionados - sem exame de mérito	19.772	10,8	6,7
Incidentes Processuais Resolvidos	80.061	43,6	27,1
Dias-Juiz	88.501	48,2	---

*Aferição de Resultado Individual Aproximado

10.1 - AFERIÇÃO DE RESULTADOS - SOLUCIONADOS [07/2020 a 06/2021]

(fonte: e-Gestão e Relatório de Aferição de Resultados)

Resumo - Processos





10.2 - AFERIÇÃO DE RESULTADOS - AUDIÊNCIAS [07/2020 a 06/2021]

(fonte: e-Gestão e Relatório de Aferição de Resultados)

Informações Individuais	Quantidade	Média Mensal	
		Total	RARIA*
Sessões de audiência realizadas - inicial	3	0,3	0,2
Sessões de audiência realizadas - instrução	296	24,7	22,4
Sessões de audiência realizadas - una	478	39,8	36,2
Sessões de audiência realizadas - conciliação na fase de conhecimento	615	51,3	46,6
Sessões de audiência realizadas - conciliação na fase de execução	151	12,6	11,4
Sessões de audiência realizadas - justificação prévia	0	0,0	0,0
Sessões de audiência realizadas - instrução e julgamento	0	0,0	0,0
Sessões de audiência realizadas - encerramento de instrução	0	0,0	0,0
Sessões de audiência realizadas - inquirição de testemunha (juízo	0	0,0	0,0
Sessões de audiência realizadas - una + instrução	774	64,5	58,6
Sessões de audiência realizadas - conciliação conhecimento + execução	766	63,8	58,0
Dias-Juiz	396	33,0	---

*Aferição de Resultado Individual Aproximado

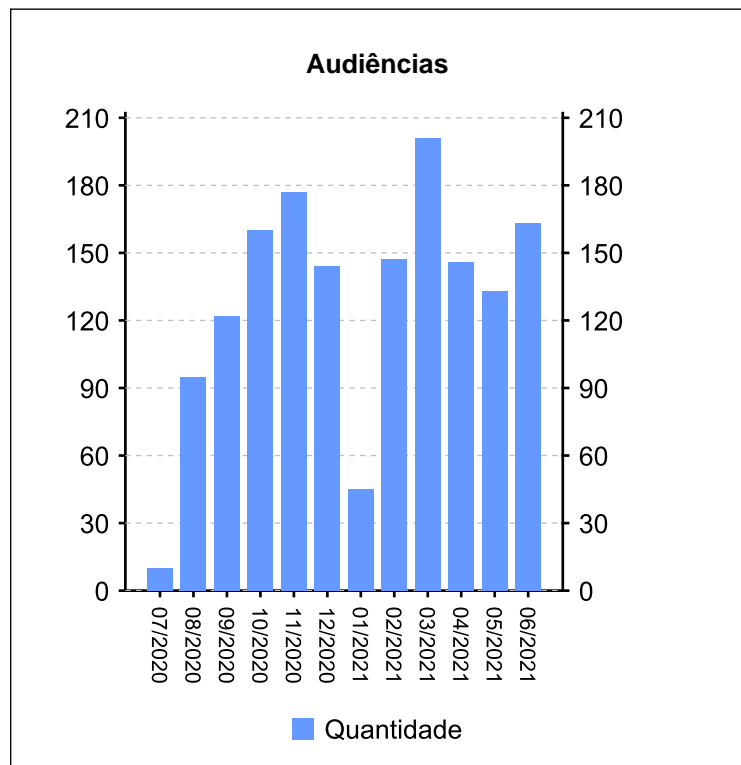
Informações do Grupo	Quantidade	Média Mensal	
		Total	RARIA*
Dias-Juiz	22.990	39,9	---

Informações do TRT15	Quantidade	Média Mensal	
		Total	RARIA*
Dias-Juiz	88.501	48,2	---

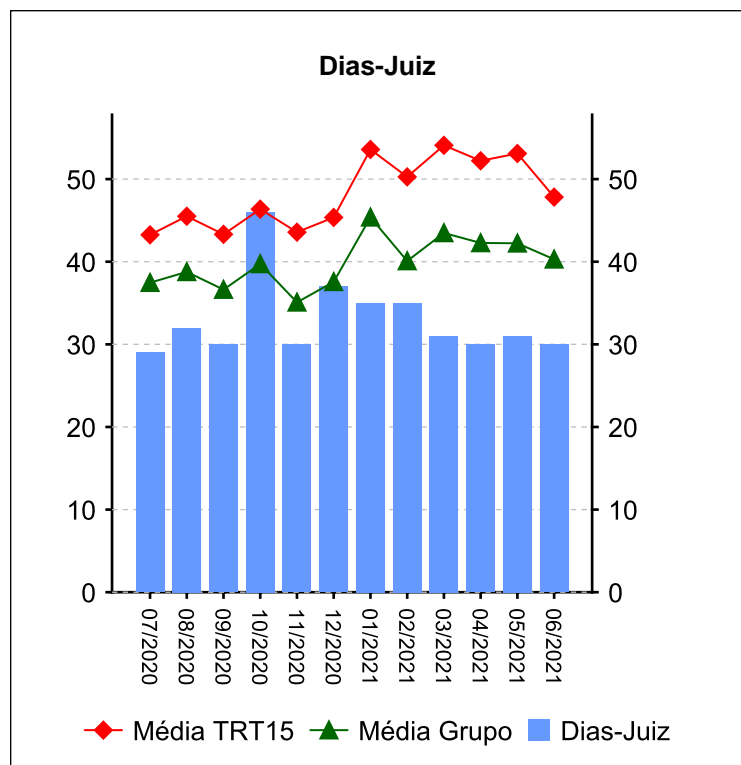
10.2 - AFERIÇÃO DE RESULTADOS - AUDIÊNCIAS [07/2020 a 06/2021]

(fonte: e-Gestão e Relatório de Aferição de Resultados)

Resumo - Audiências



Audiências	Conciliação Conhec.	Conciliação Exec.	Inicial	Instrução	UNA	Total
07/2020	4	6	0	0	0	10
08/2020	82	8	0	4	1	95
09/2020	63	8	0	14	37	122
10/2020	22	9	0	7	122	160
11/2020	42	9	0	8	118	177
12/2020	33	36	0	15	60	144
01/2021	18	4	1	1	21	45
02/2021	70	10	0	19	48	147
03/2021	79	8	2	94	18	201
04/2021	59	19	0	54	14	146
05/2021	74	10	0	33	16	133
06/2021	69	24	0	47	23	163
Total	615	151	3	296	478	1543



Dias-Juiz

Mês/Ano	Qtd
07/2020	29
08/2020	32
09/2020	30
10/2020	46
11/2020	30
12/2020	37
01/2021	35
02/2021	35
03/2021	31
04/2021	30
05/2021	31
06/2021	30
Média Mensal	33,0

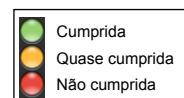
11 - METAS NACIONAIS [até 06/2021]

(fonte: e-Gestão e Relatório de Acompanhamento de Metas)

Meta 1 [CNJ 2020] - Julgar mais processos que os distribuídos

Julgar quantidade maior de processos de conhecimento do que os distribuídos no ano corrente

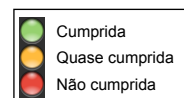
Casos Novos	Solucionados	Meta	Pendentes de Solução	Média Mensal de Casos Novos	Média Mensal de Processos Solucionados	Grau de Cumprimento
1046	729	1046	317	87	61	70 %



Meta 2 [CNJ 2020] - Julgar processos mais antigos

Identificar e julgar, até 31/12/2020, pelo menos 92% dos processos distribuídos até 31/12/2018

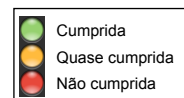
Processos distribuídos até 31/12/2018	Meta	Solucionados	Pendentes de Solução	Média Mensal de Processos Solucionados (Total)	Média Mensal de Processos Solucionados (Meta 2)	Taxa de soluções Meta 2 x Total*	Grau de Cumprimento
1103	1015	1130	0	61	31	52 %	100 %



Meta 5 [CNJ 2020] - Impulsionar processos à execução

Baixar quantidade maior de processos de execução do que o total de casos novos de execução no ano corrente

Execuções Iniciadas	Execuções Baixadas	Meta	Execuções Pendentes	Média Mensal de Execuções Iniciadas	Média Mensal de Execuções Baixadas	Grau de Cumprimento
250	461	250	0	21	38	100 %





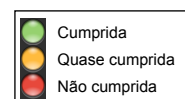
11 - METAS NACIONAIS [até 06/2021]

(fonte: e-Gestão e Relatório de Acompanhamento de Metas)

Meta 6 [CNJ 2020] - Priorizar o julgamento das ações coletivas

Identificar e julgar, até 31/12/2020, 95% das ações coletivas distribuídas até 31/12/2017

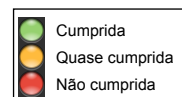
Processos distribuídos até 31/12/2017	Meta	Solucionados	Pendentes de Solução	Média Mensal de Processos Solucionados (Total)	Média Mensal de Processos Solucionados (Meta 6)	Taxa de soluções Meta 6 x Total*	Grau de Cumprimento
14	13	14	0	61	0,3	0 %	100 %



Meta 5 [JT 2020] - Tempo médio de Duração do Processo - Conhecimento

Reduzir em 4% o prazo médio em relação ao ano base 2018 [TMDP1c]

Prazo Médio em 2018	Prazo Médio em 2020	Meta	Grau de Cumprimento
312	168	300	100 %



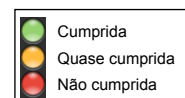
11 - METAS NACIONAIS [até 06/2021]

(fonte: e-Gestão e Relatório de Acompanhamento de Metas)

Meta 1 [CNJ 2021] - Julgar mais processos que os distribuídos

Julgar quantidade maior de processos de conhecimento do que os distribuídos no ano corrente

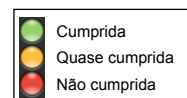
Casos Novos	Solucionados	Meta	Pendentes de Solução	Média Mensal de Casos Novos	Média Mensal de Processos Solucionados	Grau de Cumprimento
509	465	509	44	85	78	91 %



Meta 2 [CNJ 2021] - Julgar processos mais antigos

Identificar e julgar, até 31/12/2021, pelo menos 93% dos processos distribuídos até 31/12/2019

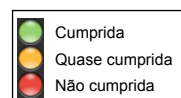
Processos distribuídos até 31/12/2019	Meta	Solucionados	Pendentes de Solução	Média Mensal de Processos Solucionados (Total)	Média Mensal de Processos Solucionados (Meta 2)	Taxa de soluções Meta 2 x Total*	Grau de Cumprimento
1218	1133	1208	0	78	40	52 %	100 %



Meta 5 [CNJ 2021] - Reduzir a Taxa de Congestionamento Líquida

Reduzir em 2 pontos percentuais a taxa de congestionamento líquida, exceto execuções fiscais, em relação a 2019. Cláusulas de barreira: 40% na fase de conhecimento (1º e 2º graus) e 64% na fase de execução.

Taxa de Congestionamento Líquido	Meta	Grau de Cumprimento
72	0	0 %





12 - ARRECADAÇÃO

(fonte: e-Gestão)

[Voltar](#)

CUSTAS E EMOLUMENTOS	IMPOSTO DE RENDA	CONTRIBUIÇÃO PREVIDENCIÁRIA
R\$ 91.330,39	R\$ 1.295,40	R\$ 644.544,15
<i>Período: 10/2020 a 06/2021</i>		



13 - PENDENTES DE SOLUÇÃO

(fonte: e-Gestão)

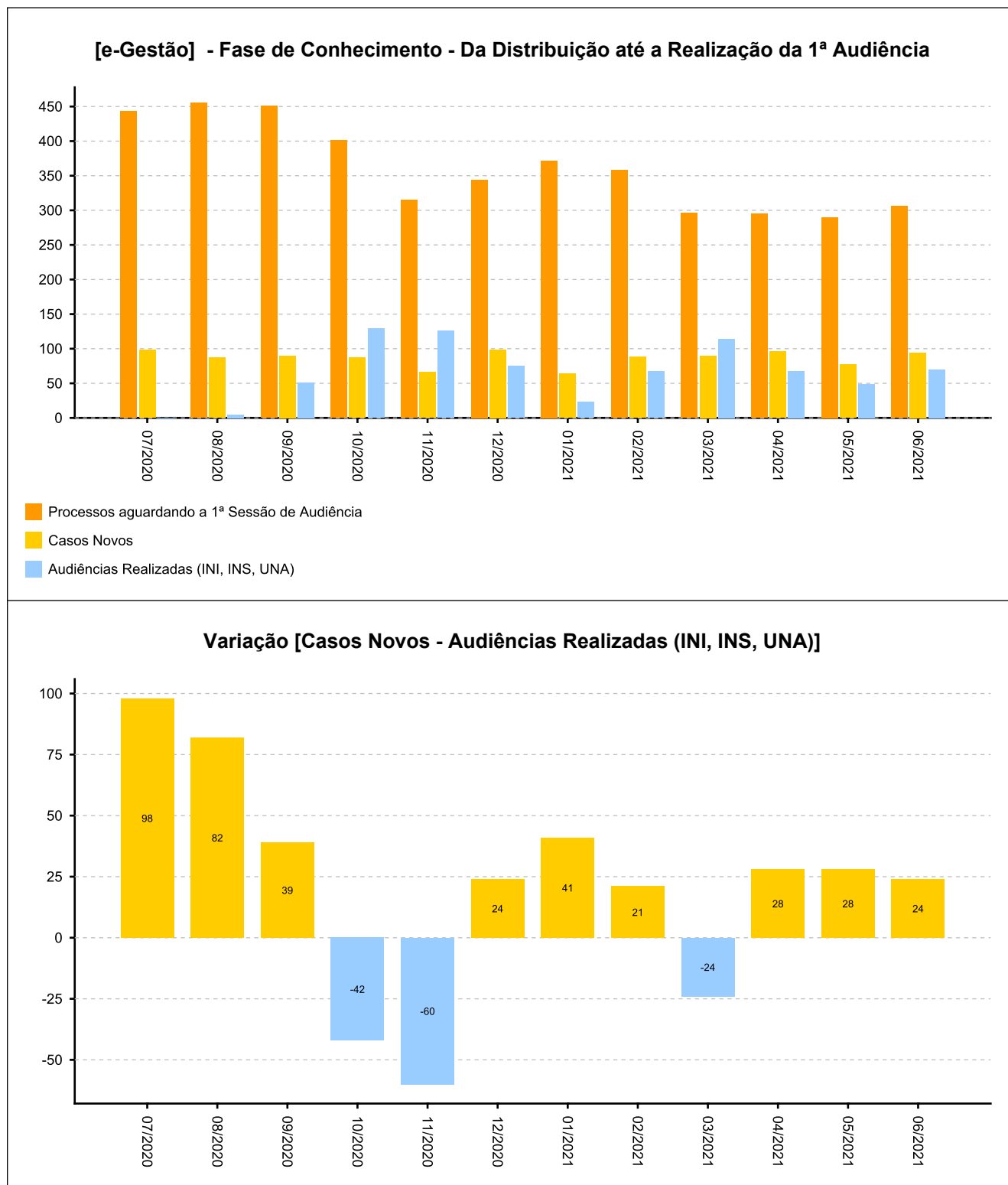
[Voltar](#)

ANO	PROCESSOS
2011	1
2016	1
2017	4
2018	1
2019	57
2020	318
2021	383
Período: até 06/2021	



14 - PAINEL DO CONHECIMENTO - DA DISTRIBUIÇÃO ATÉ 1ª AUDIÊNCIA [até 06/2021]

(fonte: e-Gestão)





14 - PAINEL DO CONHECIMENTO - DA DISTRIBUIÇÃO ATÉ 1ª AUDIÊNCIA [até 06/2021]

(fonte: e-Gestão)

